

The logo for MMA (Mahkamat-e Mardom) is a large, light blue circle containing the letters 'MMA' in a bold, blue, sans-serif font. The text is centered within the circle.

**شرکت بیمه اتکایی آوای پارس (سهامی عام)**

**صورت های مالی**

**سال مالی منتهی به ۳۰ آذر ۱۴۰۲**

شرکت بیمه اتکایی آوای پارس (سهامی عام)  
صورت های مالی  
سال مالی منتهی به ۳۰ آذر ۱۴۰۲






مجمع عمومی عادی صاحبان سهام

با احترام

به پیوست صورت های مالی شرکت بیمه اتکایی آوای پارس (سهامی عام) مربوط به سال مالی منتهی به ۳۰ آذر ۱۴۰۲ تقدیم می شود.  
اجزای تشکیل دهنده صورت های مالی به قرار زیر است :

شماره صفحه	
۲	صورت سود و زیان
۳	صورت وضعیت مالی
۴	صورت تغییرات در حقوق مالکانه
۵	صورت جریان های نقدی
۶-۴۰	یادداشت های توضیحی

صورت های مالی شرکت بیمه اتکایی آوای پارس (سهامی عام) طبق مقررات قانون تاسیس بیمه مرکزی و بیمه گری ، مصوبات شورایی عالی بیمه و استانداردهای حسابداری تهیه شده و در تاریخ ۱۴۰۲/۱۱/۰۸ به تایید هیات مدیره شرکت رسیده است.

امضاء	سمت	اعضای هیات مدیره
	رئیس هیات مدیره (غیر موظف)	جناب آقای عبدالمحمود ضرابی
	عضو هیات مدیره و مدیر عامل (موظف)	جناب آقای مجید بنویدی
	نایب رئیس هیات مدیره (غیر موظف)	جناب آقای محسن نامداری
	عضو هیات مدیره (غیر موظف)	جناب آقای روح اله حیدری
	عضو هیات مدیره (غیر موظف)	جناب آقای امیر مؤمنی

شرکت بیمه اتکایی آوای پارس (سهامی عام)

صورت سود و زیان




سال مالی منتهی به ۳۰ آذر ۱۴۰۲

دوره مالی سه ماه و ۱۹ روزه منتهی به ۳۰ آذر ۱۴۰۱	سال مالی منتهی به ۳۰ آذر ۱۴۰۲		
میلیون ریال	میلیون ریال	میلیون ریال	
۶۹,۰۷۱		۷,۱۱۸,۱۳۲	درآمد حق بیمه (ناخالص)
(۱۲,۶۷۳)		(۱۳۷,۸۶۳)	حق بیمه اتکایی واگذاری
۵۶,۳۹۸	۶,۹۸۰,۲۵۹	۵۱۴,۵۰۶	حق بیمه خالص (سهام نگهداری)
.		.	درآمدهای سرمایه گذاری از محل منابع بیمه ای
.		.	سایر درآمدهای بیمه ای
۵۶,۳۹۸	۷,۴۹۴,۷۶۵		<b>درآمدهای بیمه ای</b>
.		(۳,۴۰۴,۴۲۳)	خسارت و مزایای پرداختی (ناخالص)
.		.	خسارت سهم بیمه گران اتکایی
.	(۳,۴۰۴,۴۲۳)		خسارت و مزایای پرداختی خالص
(۳,۸۱۰)		(۲۸۰,۶۹۳)	تغییرات سایر ذخایر فنی
(۳۸,۴۱۳)		(۱,۹۹۸,۲۶۴)	سایر هزینه های بیمه ای
(۴۲,۲۲۳)	(۵,۶۸۳,۳۸۰)		<b>هزینه های بیمه ای</b>
۱۴,۱۷۵	۱,۸۱۱,۳۸۵		<b>سود(زیان) ناخالص فعالیت های بیمه ای</b>
(۹۴,۴۵۷)		(۱۷۳,۴۸۷)	هزینه های اداری و عمومی
۲۲۸,۷۷۹		۵۹۸,۲۰۶	سایر درآمدها و هزینه های عملیاتی
۱۳۴,۳۲۲	۴۲۴,۷۱۹		<b>سود(زیان) عملیاتی</b>
۱۴۸,۴۹۷	۲,۲۳۶,۱۰۴		هزینه های مالی
۷۲۵,۴۲۹		(۱۷,۱۳۴)	سایر درآمدها و هزینه های غیر عملیاتی
۸۷۳,۹۲۶	۲,۲۱۸,۹۷۰		<b>سود(زیان) قبل از مالیات</b>
.			مالیات بر درآمد:
.		(۲۵۲,۷۶۴)	سال جاری
.	(۲۵۲,۷۶۴)	.	سالهای قبل
۸۷۳,۹۲۶	۱,۹۶۶,۲۰۶		<b>سود(زیان) خالص</b>
۴۲	۵۹۳		سود (زیان) پایه هر سهم:
۲۰۷	(۵)		عملیاتی (ریال)
۲۴۹	۵۸۷		غیر عملیاتی (ریال)
			سود (زیان) پایه هر سهم (ریال)

از آنجایی که اجزای تشکیل دهنده سود و زیان جامع محدود به سود دوره است ، صورت سود و زیان جامع ارائه نشده است .

شرکت بیمه اتکایی آوای پارس (سهامی عام)  
صورت وضعیت مالی  
به تاریخ ۳۰ آذر ۱۴۰۲

۱۴۰۱/۰۹/۳۰	۱۴۰۲/۰۹/۳۰	بدهی ها و حقوق مالکانه	۱۴۰۱/۰۹/۳۰	۱۴۰۲/۰۹/۳۰	دارایی ها
میلیون ریال	میلیون ریال	بدهی ها	میلیون ریال	میلیون ریال	
۹۱,۷۴۳	۳۱۸,۳۷۸	بدهی به بیمه‌گران و بیمه‌گران اتکایی	۴۵۷,۴۸۸	۳۸۲,۷۰۲	موجودی نقد
۰	۲۵۲,۷۶۴	مالیات پرداختی	۱۸۱,۷۵۷	۴,۷۷۲,۵۲۲	مطالبات از بیمه‌گران و بیمه‌گران اتکایی
۰	۶,۶۸۴	سود سهام پرداختی	۹۵,۳۲۴	۳۱۹,۹۶۱	سهام بیمه‌گران اتکایی از ذخایر فنی
۴۸,۴۳۸	۴۳,۸۳۶	سایر پرداختی ها	۷۱,۳۹۵	۲۵۴,۸۶۶	سایر دریافتی ها و پیش پرداخت ها
۰	۱,۲۷۹,۱۳۳	ذخیره خسارت معوق	۳,۸۷۶,۵۳۰	۵,۳۳۹,۰۶۴	سرمایه گذاری در اوراق بهادار و سپرده های بانکی
۰	۱۲,۸۰۵	ذخیره ریسک منقضی نشده	۱۰,۰۱۹	۲۷,۲۷۰	دارایی ثابت مشهود
۱۷۵,۹۶۳	۳,۲۸۱,۳۵۸	ذخیره حق بیمه عاید نشده	۳,۶۰۵	۳,۸۹۶	دارایی نامشهود
۳,۸۱۰	۶۶۹,۶۰۸	سایر ذخایر فنی			
۲,۱۳۸	۶,۴۰۰	ذخیره مزایای پایان خدمت کارکنان			
۳۲۲,۰۹۲	۵,۸۷۰,۴۵۶	جمع بدهی ها			
		<b>حقوق مالکانه</b>			
۵,۰۰۰,۰۰۰	۵,۰۰۰,۰۰۰	سرمایه			
(۱,۵۰۰,۰۰۰)	(۱,۵۰۰,۰۰۰)	سرمایه تعهد شده			
۴۳,۶۹۶	۱۴۲,۰۰۶	انذوقته قانونی			
۸۷,۳۹۳	۲۸۴,۰۱۴	انذوقته سرمایه ای			
۷۴۲,۸۳۷	۱,۷۴۵,۱۳۱	سود انباشته			
۰	(۴۳۱,۳۲۶)	سهام خزانه			
۴,۳۷۳,۹۲۶	۵,۲۳۹,۸۲۵	جمع حقوق مالکانه			
۴,۶۹۶,۰۱۸	۱۱,۱۱۰,۲۸۱	جمع بدهی ها و حقوق مالکانه	۴,۶۹۶,۰۱۸	۱۱,۱۱۰,۲۸۱	جمع دارایی ها

جمع کل	سهام خزانة	سود انباشته	سرمایه ای	اندوخته قانونی	سرمایه تعهد شده	سرمایه ثبت شده
میلیون ریال	میلیون ریال	میلیون ریال	میلیون ریال	میلیون ریال	میلیون ریال	میلیون ریال
۳,۵۰۰,۰۰۰	.	.	.	.	(۱,۵۰۰,۰۰۰)	۵,۰۰۰,۰۰۰
۸۳,۹۱۶	.	۸۳,۹۱۶	.	.	.	.
.	.	(۳۳,۶۹۶)	.	۳۳,۶۹۶	.	.
.	.	(۸۷,۳۹۳)	۸۷,۳۹۳	.	.	.
۴,۳۳۳,۹۳۶	.	۷۴۲,۸۳۷	۸۷,۳۹۳	۴۳,۶۹۶	(۱,۵۰۰,۰۰۰)	۵,۰۰۰,۰۰۰
۱,۹۶۶,۲۰۶	.	۱,۹۶۶,۲۰۶	.	.	.	.
(۷۰۰,۰۰۰)	.	(۷۰۰,۰۰۰)	.	.	.	.
۳۸,۵۷۸	.	۳۸,۵۷۸	.	.	.	.
.	.	.	.	.	.	.
(۵۰۸,۱۵۶)	(۵۰۸,۱۵۶)	.	.	.	.	.
۷۶,۸۳۰	۷۶,۸۳۰	.	.	.	.	.
(۷,۵۵۹)	.	(۷,۵۵۹)	.	.	.	.
.	.	(۹۸,۳۱۰)	.	۹۸,۳۱۰	.	.
.	.	(۱۹۶,۶۲۱)	۱۹۶,۶۲۱	.	.	.
۵,۳۳۹,۸۲۵	(۴۳۱,۳۳۶)	۱,۷۴۵,۱۳۱	۲۸۴,۰۱۴	۱۴۲,۰۰۶	(۱,۵۰۰,۰۰۰)	۵,۰۰۰,۰۰۰

مانده در تاریخ تاسیس  
تغییرات حقوق مالکانه در دوره ۳ ماه و ۱۹ روزه منتهی به ۳۰ آذر ۱۴۰۱  
سود خاص گزارش شده در صورت مالی ۲ ماه و ۱۹ روزه منتهی به ۳۰ آذر ۱۴۰۱  
تخصیص به اندوخته قانونی  
تخصیص به سایر اندوخته ها  
مانده در ۱۴۰۱/۱۰/۰۱  
تغییرات حقوق مالکانه در سال مالی منتهی به ۱۴۰۲/۰۹/۳۰  
سود خاص گزارش شده در صورت مالی سال مالی منتهی به ۱۴۰۲/۰۹/۳۰  
سود سهام مصوب  
سود سهام خزانة (پرداخت نشده)  
افزایش سرمایه  
افزایش سرمایه در جریان  
خرید سهام خزانة  
فروش سهام خزانة  
استهلاک کسر سهام خزانة به سود انباشته  
تخصیص به اندوخته قانونی  
تخصیص به اندوخته سرمایه ای  
مانده در ۱۴۰۲/۰۹/۳۰

شرکت بیمه اتکایی آوای پارس (سهامی عام)

صورت جریان های نقدی

سال مالی منتهی به ۳۰ آذر ۱۴۰۲

سال مالی منتهی به ۳۰ آذر ۱۴۰۲	سال مالی منتهی به ۱۹ آذر ۱۴۰۱
میلیون ریال	میلیون ریال
۹۴۳,۵۴۴	(۳,۰۲۸,۳۲۰)
۰	۰
۹۴۳,۵۴۴	(۳,۰۲۸,۳۲۰)
(۲۰,۷۳۳)	(۱۰,۳۵۶)
(۱,۹۷۹)	(۳,۸۵۰)
(۲۲,۷۱۲)	(۱۴,۲۰۶)
۹۲۰,۸۳۲	(۳,۰۴۲,۵۲۶)
۰	۳,۵۰۰,۰۰۰
۶۹,۲۷۱	۰
(۵۰۸,۱۵۶)	۰
(۵۳۹,۸۶۸)	۰
(۹۷۸,۷۵۳)	۳,۵۰۰,۰۰۰
(۵۷,۹۲۱)	۴۵۷,۴۷۴
۴۵۷,۴۸۸	۰
(۱۶,۸۶۵)	۱۴
<b>۳۸۲,۷۰۲</b>	<b>۴۵۷,۴۸۸</b>

جریان نقدی حاصل از فعالیت های عملیاتی

نقد حاصل از عملیات

پرداخت های نقدی بابت مالیات بر درآمد

جریان خالص ورود (خروج) نقد حاصل از فعالیت های عملیاتی

جریان خالص ورود (خروج) نقد حاصل از فعالیت های سرمایه گذاری

پرداخت های نقدی برای خرید دارایی های ثابت مشهود

پرداخت های نقدی برای خرید دارایی های ثابت نامشهود

جریان خالص ورود (خروج) نقد حاصل از فعالیت های سرمایه گذاری

جریان خالص ورود (خروج) نقد قبل از فعالیت های تامین مالی

جریان های نقدی حاصل از فعالیت های تامین مالی

دریافت های نقدی حاصل از افزایش سرمایه

دریافت های نقدی حاصل از فروش سهام خزانه

پرداخت های نقدی برای خرید سهام خزانه

پرداخت های نقدی بابت سود سهام

جریان خالص ورود (خروج) نقد حاصل از فعالیت های تامین مالی

خالص افزایش (کاهش) در موجودی نقد

مانده موجودی نقد در ابتدای سال

تأثیر تغییرات نرخ ارز

مانده موجودی نقد در پایان سال

شرکت بیمه اتکایی آوای پارس (سهامی عام)

صورت سود و زیان

سال مالی منتهی به ۳۰ آذر ۱۴۰۲

دوره مالی سه ماه و ۱۹ روزه منتهی به ۳۰ آذر ۱۴۰۱	سال مالی منتهی به ۳۰ آذر ۱۴۰۲		یادداشت
میلیون ریال	میلیون ریال	میلیون ریال	
۶۹,۰۷۱		۷,۱۱۸,۱۲۲	۵ درآمد حق بیمه (ناخالص)
(۱۲,۶۷۳)		(۱۳۷,۸۶۳)	۶ حق بیمه اتکایی واگذاری
۵۶,۳۹۸	۶,۹۸۰,۲۵۹		حق بیمه خالص (سهم نگهداری)
.		۵۱۴,۵۰۶	۷ درآمدهای سرمایه گذاری از محل منابع بیمه ای
.		.	سایر درآمدهای بیمه ای
<b>۵۶,۳۹۸</b>	<b>۷,۴۹۴,۷۶۵</b>		<b>درآمدهای بیمه ای</b>
.		(۳,۴۰۴,۴۲۳)	۸ خسارت و مزایای پرداختی (ناخالص)
.		.	خسارت سهم بیمه گران اتکایی
.	(۳,۴۰۴,۴۲۳)		خسارت و مزایای پرداختی خالص
(۳,۸۱۰)		(۲۸۰,۶۹۳)	۹ تغییرات سایر ذخایر فنی
(۳۸,۴۱۳)		(۱,۹۹۸,۲۶۴)	۱۰ سایر هزینه های بیمه ای
<b>(۴۲,۲۲۳)</b>	<b>(۵,۶۸۳,۳۸۰)</b>		<b>هزینه های بیمه ای</b>
<b>۱۴,۱۷۵</b>	<b>۱,۸۱۱,۳۸۵</b>		<b>سود(زیان) ناخالص فعالیت های بیمه ای</b>
(۹۴,۴۵۷)		(۱۷۳,۴۸۷)	۱۲ هزینه های اداری و عمومی
۲۲۸,۷۷۹		۵۹۸,۲۰۶	۱۳ سایر درآمد ها و هزینه های عملیاتی
۱۳۴,۳۲۲	۴۲۴,۷۱۹		<b>سود(زیان) عملیاتی</b>
<b>۱۴۸,۴۹۷</b>	<b>۲,۲۳۶,۱۰۴</b>		هزینه های مالی
۷۲۵,۴۲۹		(۱۷,۱۳۴)	۱۴ سایر درآمد ها و هزینه های غیر عملیاتی
<b>۸۷۳,۹۲۶</b>	<b>۲,۲۱۸,۹۷۰</b>		<b>سود(زیان) قبل از مالیات</b>
.		(۲۵۲,۷۶۴)	مالیات بر درآمد:
.		.	سال جاری
.	(۲۵۲,۷۶۴)	.	سالهای قبل
<b>۸۷۳,۹۲۶</b>	<b>۱,۹۶۶,۲۰۶</b>		<b>سود(زیان) خالص</b>
۴۲	۵۹۲		سود (زیان) پایه هر سهم:
۲۰۷	(۵)		عملیاتی (ریال)
۲۴۹	۵۸۷		غیر عملیاتی (ریال)
		۱۵	سود (زیان) پایه هر سهم (ریال)

از آنجایی که اجزای تشکیل دهنده سود و زیان جامع محدود به سود دوره است ، صورت سود و زیان جامع ارائه نشده است .

یادداشت های توضیحی، بخش جدایی ناپذیر صورت های مالی است.

شرکت بیمه اتکایی آوای پارس (سهامی عام)

صورت وضعیت مالی

به تاریخ ۳۰ آذر ۱۴۰۲

۱۴۰۱/۰۹/۳۰	۱۴۰۲/۰۹/۳۰	یادداشت	بدهی ها و حقوق مالکانه	۱۴۰۱/۰۹/۳۰	۱۴۰۲/۰۹/۳۰	یادداشت	دارایی ها
میلیون ریال	میلیون ریال		<b>بدهی ها</b>	میلیون ریال	میلیون ریال		موجودی نقد
۹۱,۷۴۳	۳۱۸,۲۲۸	۲۲	بدهی به بیمه‌گران و بیمه‌گران اتکایی	۴۵۷,۴۸۸	۳۸۲,۷۰۲	۱۶	
۰	۲۵۲,۷۶۴	۲۳	مالیات پرداختنی	۱۸۱,۷۵۷	۴,۷۷۲,۵۳۲	۱۷	مطالبات از بیمه‌گران و بیمه‌گران اتکایی
۰	۶,۶۸۴	۲۴	سود سهام پرداختنی	۹۵,۳۲۴	۳۱۹,۹۶۱	۲۶	سهام بیمه‌گران اتکایی از ذخایر فنی
۴۸,۴۳۸	۴۳,۸۳۶	۲۵	سایر پرداختنی ها	۷۱,۲۹۵	۲۵۴,۸۶۶	۱۸	سایر دریافتی ها و پیش پرداخت ها
۰	۱,۲۷۹,۱۳۳	۲۶	ذخیره خسارت معوق	۳,۸۷۶,۵۳۰	۵,۳۴۹,۰۶۴	۱۹	سرمایه گذاری در اوراق بهادار و سپرده های بانکی
۰	۱۲,۸۰۵	۲۶	ذخیره ریسک منقضی نشده	۱۰,۰۱۹	۲۷,۲۷۰	۲۰	دارایی ثابت مشهود
۱۷۵,۹۶۳	۳,۲۸۱,۳۵۸	۲۶	ذخیره حق بیمه عاید نشده	۳,۶۰۵	۳,۸۹۶	۲۱	دارایی نامشهود
۳,۸۱۰	۶۶۹,۶۰۸	۲۷	سایر ذخایر فنی				
۲,۱۲۸	۶,۰۴۰	۲۸	ذخیره مزایای پایان خدمت کارکنان				
۳۲۲,۰۹۲	۵,۸۷۰,۴۵۶		جمع بدهی ها				
			<b>حقوق مالکانه</b>				
۵,۰۰۰,۰۰۰	۵,۰۰۰,۰۰۰	۲۹	سرمایه				
(۱,۵۰۰,۰۰۰)	(۱,۵۰۰,۰۰۰)	۲۹	سرمایه تعهد شده				
۴۳,۶۹۶	۱۴۲,۰۰۶	۳۰	اندوخته قانونی				
۸۷,۳۹۳	۲۸۴,۰۱۴	۳۱	اندوخته سرمایه ای				
۷۴۲,۸۳۷	۱,۷۴۵,۱۳۱		سود انباشته				
۰	(۴۳۱,۳۲۶)	۳۲	سهام خزانه				
۴,۳۷۳,۹۲۶	۵,۲۳۹,۸۲۵		جمع حقوق مالکانه				
۴,۶۹۶,۰۱۸	۱۱,۱۱۰,۲۸۱		جمع بدهی ها و حقوق مالکانه	۴,۶۹۶,۰۱۸	۱۱,۱۱۰,۲۸۱		جمع دارایی ها

یادداشت های توضیحی، بخش جدایی ناپذیر صورت های مالی است.



شرکت بیمه اتکایی آوای پارس (سهامی عام)

صورت تغییرات در حقوق مالکانه

سال مالی منتهی به ۳۰ آذر ۱۴۰۲

جمع کل	سهام خزانه	سود انباشته	اندوخته سرمایه ای	اندوخته قانونی	سرمایه تعهد شده	سرمایه ثبت شده
میلیون ریال	میلیون ریال	میلیون ریال	میلیون ریال	میلیون ریال	میلیون ریال	میلیون ریال
۳,۵۰۰,۰۰۰	.	.	.	.	(۱,۵۰۰,۰۰۰)	۵,۰۰۰,۰۰۰
۸۷۳,۹۲۶	.	۸۷۳,۹۲۶	.	.	.	.
.	.	(۴۳,۶۹۶)	.	۴۳,۶۹۶	.	.
.	.	(۸۷,۳۹۳)	۸۷,۳۹۳	.	.	.
<b>۴,۳۷۳,۹۲۶</b>	<b>.</b>	<b>۷۴۲,۸۳۷</b>	<b>۸۷,۳۹۳</b>	<b>۴۳,۶۹۶</b>	<b>(۱,۵۰۰,۰۰۰)</b>	<b>۵,۰۰۰,۰۰۰</b>
۱,۹۶۶,۲۰۶	.	۱,۹۶۶,۲۰۶	.	.	.	.
(۷۰۰,۰۰۰)	.	(۷۰۰,۰۰۰)	.	.	.	.
۳۸,۵۷۸	.	۳۸,۵۷۸	.	.	.	.
.	.	.	.	.	.	.
.	.	.	.	.	.	.
(۵۰۸,۱۵۶)	(۵۰۸,۱۵۶)	.	.	.	.	.
۷۶,۸۳۰	۷۶,۸۳۰	.	.	.	.	.
(۷,۵۵۹)	.	(۷,۵۵۹)	.	.	.	.
.	.	(۹۸,۳۱۰)	.	۹۸,۳۱۰	.	.
.	.	(۱۹۶,۶۲۱)	۱۹۶,۶۲۱	.	.	.
<b>۵,۲۳۹,۸۲۵</b>	<b>(۴۳۱,۳۲۶)</b>	<b>۱,۷۴۵,۱۳۱</b>	<b>۲۸۴,۰۱۴</b>	<b>۱۴۲,۰۰۶</b>	<b>(۱,۵۰۰,۰۰۰)</b>	<b>۵,۰۰۰,۰۰۰</b>

مانده در تاریخ تاسیس

تغییرات حقوق مالکانه در دوره ۳ ماه و ۱۹ روزه منتهی به ۳۰ آذر ۱۴۰۱

سود خالص گزارش شده در صورت مالی ۳ ماه و ۱۹ روزه منتهی به ۳۰ آذر ۱۴۰۱

تخصیص به اندوخته قانونی

تخصیص به سایر اندوخته ها

مانده در ۱۴۰۱/۱۰/۰۱

تغییرات حقوق مالکانه در سال مالی منتهی به ۱۴۰۲/۰۹/۳۰

سود خالص گزارش شده در صورت مالی سال مالی منتهی به ۱۴۰۲/۰۹/۳۰

سود سهام مصوب

سود سهام سهام خزانه (پرداخت نشده)

افزایش سرمایه

افزایش سرمایه در جریان

خرید سهام خزانه

فروش سهام خزانه

استهلاک کسر سهام خزانه به سود انباشته

تخصیص به اندوخته قانونی

تخصیص به اندوخته سرمایه ای

مانده در ۱۴۰۲/۰۹/۳۰

یادداشت های توضیحی، بخش جدایی ناپذیر صورتهای مالی است.

## شرکت بیمه اتکایی آوای پارس (سهامی عام)

### صورت جریان های نقدی

سال مالی منتهی به ۳۰ آذر ۱۴۰۲

دوره مالی سه ماه و ۱۹ روزه منتهی به ۳۰ آذر ۱۴۰۱	سال مالی منتهی به ۳۰ آذر ۱۴۰۲	یادداشت
میلیون ریال	میلیون ریال	
(۳,۰۲۸,۳۲۰)	۹۴۳,۵۴۴	۳۳
۰	۰	
(۳,۰۲۸,۳۲۰)	۹۴۳,۵۴۴	
(۱۰,۳۵۶)	(۲۰,۷۳۳)	
(۳,۸۵۰)	(۱,۹۷۹)	
(۱۴,۲۰۶)	(۲۲,۷۱۲)	
(۳,۰۴۲,۵۲۶)	۹۲۰,۸۳۲	
۳,۵۰۰,۰۰۰	۰	
۰	۶۹,۲۷۱	
۰	(۵۰۸,۱۵۶)	
۰	(۵۳۹,۸۶۸)	
۳,۵۰۰,۰۰۰	(۹۷۸,۷۵۳)	
۴۵۷,۴۷۴	(۵۷,۹۲۱)	
۰	۴۵۷,۴۸۸	
۱۴	(۱۶,۸۶۵)	
<b>۴۵۷,۴۸۸</b>	<b>۳۸۲,۷۰۲</b>	

#### جریان نقدی حاصل از فعالیت های عملیاتی

نقد حاصل از عملیات

پرداخت های نقدی بابت مالیات بر درآمد

جریان خالص ورود (خروج) نقد حاصل از فعالیت های عملیاتی

#### جریان خالص ورود (خروج) نقد حاصل از فعالیت های سرمایه گذاری

پرداخت های نقدی برای خرید دارایی های ثابت مشهود

پرداخت های نقدی برای خرید دارایی های ثابت نامشهود

جریان خالص ورود (خروج) نقد حاصل از فعالیت های سرمایه گذاری

جریان خالص ورود (خروج) نقد قبل از فعالیت های تامین مالی

#### جریان های نقدی حاصل از فعالیت های تامین مالی

دریافت های نقدی حاصل از افزایش سرمایه

دریافت های نقدی حاصل از فروش سهام خزانه

پرداخت های نقدی برای خرید سهام خزانه

پرداخت های نقدی بابت سود سهام

جریان خالص ورود (خروج) نقد حاصل از فعالیت های تامین مالی

خالص افزایش (کاهش) در موجودی نقد

مانده موجودی نقد در ابتدای سال

تأثیر تغییرات نرخ ارز

**مانده موجودی نقد در پایان سال**

یادداشت های توضیحی، بخش جدایی ناپذیر صورت های مالی است.

## ۱- تاریخچه و فعالیت

### ۱-۱- تاریخچه

شرکت بیمه اتکایی آوای پارس (سهامی عام) با شناسه ملی ۱۴۰۱۱۴۷۴۱۰۴ در تاریخ سیزدهم شهریور ماه ۱۴۰۱ طی شماره ۶۰۱۳۱۹ در اداره ثبت شرکت ها و موسسات غیر تجاری تهران به ثبت رسید و پس از طی تشریفات لازم در تاریخ ۲۷ مهر ۱۴۰۱ پروانه فعالیت خود با شماره ۱۴۰۱/۱۰/۱۲۷۲۵ در زمینه انجام عملیات اتکایی در تمام رشته های بیمه ای از بیمه مرکزی جمهوری اسلامی ایران دریافت نموده است.

نشانی مرکز اصلی شرکت تهران، خیابان شهید بهشتی، خیابان سهند، نیش کوچه کوروش، شماره ۸ می باشد. همچنین، شرکت بیمه اتکایی آوای پارس طی شماره ۱۲۰۴۴ در تاریخ ۱۴۰۱/۰۸/۰۹ در فهرست شرکتهای ثبت شده نزد سازمان بورس و اوراق بهادار (ثبت شده پذیرفته نشده) درج گردیده است و سهام آن برای اولین بار در تاریخ ۱۴۰۱/۱۱/۰۵ با نماد "آواپارس" در بازار پایه زرد فرابورس مورد معامله قرار گرفت.

### ۱-۲- فعالیت اصلی

موضوع فعالیت شرکت طبق ماده ۲ اساسنامه عبارت است از:

- قبول بیمه های اتکایی شامل اتکایی مجدد، در کلیه رشته های بیمه از مؤسسات بیمه داخلی یا خارجی بر اساس پروانه فعالیت صادره از سوی بیمه مرکزی ج.ا.ایران با رعایت ظرفیت مجاز نگهداری شرکت و ضوابطی که بیمه مرکزی ج.ا.ایران اعلام می کند.
- مشارکت در تأسیس و یا اداره صندوق های بیمه اتکایی داخلی و خارجی پس از اخذ موافقت بیمه مرکزی ج.ا.ایران.
- تحصیل پوشش بیمه های اتکایی از داخل یا خارج از کشور در رابطه با تعهدات بیمه ای پذیرفته شده در چارچوب ضوابط بیمه مرکزی ج.ا.ایران.
- سرمایه گذاری از محل سرمایه، اندوخته ها، ذخایر فنی و قانونی و سایر منابع مالی شرکت در چارچوب ضوابط و مقررات مصوب شورایی عالی بیمه.
- عرضه خدمات حرفه ای و تکمیلی مرتبط با بیمه های اتکایی.

تبصره ۱: پذیرش و نگهداری ریسک در چارچوب ضوابطی است که بیمه مرکزی ج.ا.ایران تعیین و ابلاغ می نماید.

تبصره ۲: شرکت می تواند نسبت به انجام کلیه اقدامات و معاملات که برای فعالیت شرکت ضرورت دارد در چارچوب مقررات مربوطه اقدام نماید.

### ۱-۳- ارقام مقایسه ای

با توجه به اینکه شرکت در تاریخ ۱۳/۰۶/۱۴۰۱ ثبت گردیده لذا ارقام مقایسه ای دوره مالی مشابه سال قبل (۱۴۰۱/۰۹/۳۰) مربوط به دوره مالی ۳ ماه و ۱۹ روزه میباشد.

#### ۱-۴- تعداد کارکنان

میانگین ماهانه و تعداد کارکنان در استخدام و نیز تعداد کارکنان شرکت های خدماتی که بخشی از امور خدماتی شرکت را به عهده دارند، طی دوره به شرح زیر بوده است:  
تعداد کارکنان:

۱۴۰۱/۰۹/۳۰	۱۴۰۲/۰۹/۳۰	
نفر	نفر	
۱۴	۱۹	کارکنان قراردادی
۱	۲	کارکنان خدمات
۱۵	۲۱	

میانگین کارکنان:

۱۴۰۱/۰۹/۳۰	۱۴۰۲/۰۹/۳۰	
نفر	نفر	
۱۴	۱۷	کارکنان قراردادی
۱	۲	کارکنان خدمات
۱۵	۱۹	

#### ۲- به کارگیری استاندارد های حسابداری جدید و تجدید نظر شده:

۱-۲- استاندارد های جدید حسابداری و تجدید نظر شده که در دوره جاری لازم الاجرا شده موضوعیت نداشته است.  
۲-۲- آثار احتمالی با اهمیت ناشی از اجرای استاندارد های حسابداری جدید و تجدید نظر شده مصوب که هنوز لازم الاجرا نیستند بشرح زیر است:

۱-۲-۲- استاندارد حسابداری شماره ۴۳ با عنوان "درآمد عملیاتی حاصل از قرارداد با مشتریان" که در سال ۱۴۰۱ به تصویب رسیده و از تاریخ ۱۴۰۴/۰۱/۰۱ و بعد از آن شروع میشود. لازم الاجرا است که به صورت کلی تاثیر قابل ملاحظه ای بر گزارشگری اقلام صورتهای مالی ناشی از بکارگیری استاندارد مذکور متصور نمی باشد.

#### ۳- اهم رویه های حسابداری

##### ۳-۱- مبنای تهیه و اندازه گیری استفاده شده در تهیه صورتهای

صورتهای مالی طبق مقررات قانون تاسیس بیمه مرکزی و بیمه گری، مصوبات شورای عالی بیمه و استانداردهای حسابداری تهیه شده است .

صورتهای مالی بر مبنای بهای تمام شده تاریخی تهیه شده است .

### ۲-۳ - سرمایه گذاری در اوراق بهادار و سپرده های بانکی

اندازه گیری :

سرمایه گذاری بلند مدت :

سرمایه گذاری در اوراق بهادار

سرمایه گذاری ها

بهای تمام شده به کسر کاهش ارزش انباشته هر یک از

سرمایه گذاری ها

بهای تمام شده به کسر کاهش ارزش انباشته هر یک از

سرمایه گذاری ها

سایر سرمایه گذاری ها

سرمایه گذاری های جاری :

سرمایه گذاری سریع المعامله در بازار

اقل بهای تمام شده و خالص ارزش فروش مجموعه

(پرتفوی) سرمایه گذاری های مزبور

اقل بهای تمام شده و خالص ارزش فروش هر یک از

سرمایه گذاری ها

سایر سرمایه گذاری های جاری

شناخت درآمد :

سرمایه گذاری های جاری و بلندمدت در سهام

در زمان تصویب سود توسط مجمع عمومی صاحبان سهام

شرکت سرمایه پذیر (تا تاریخ صورت وضعیت مالی)

در زمان تحقق سود تضمین شده

شرکت ها

سرمایه گذاری در سایر اوراق بهادار

### ۳-۳ - سرمایه گذاری در املاک

سرمایه گذاری در املاک به بهای تمام شده پس از کسر کاهش ارزش انباشته هر یک از سرمایه گذاری ها اندازه گیری می شود. درآمد سرمایه گذاری در املاک، به روش ارزش منصفانه مابه ازای دریافتی یا دریافتی به کسر مبالغ برآوردی از بابت برگشت از فروش و تخفیفات شناسایی می شود. سرمایه گذاری در املاک شامل سرمایه گذاری در زمین یا ساختمانی است که عملیات ساخت و توسعه آن به اتمام رسیده یا در حال تکمیل می باشد و به جهت ارزش بالقوه ای که از نظر سرمایه گذاری دارد (افزایش ارزش و اجاره) و نه قصد استفاده توسط شرکت نگهداری می شود.

### ۳-۴ - دارایی های نامشهود

۳-۴-۱ - دارایی های نامشهود، بر مبنای بهای تمام شده اندازه گیری و در حساب ها ثبت می شود.

۳-۴-۲ - استهلاک دارایی های نامشهود با عمر مفید معین، با توجه به الگوی مصرف منافع اقتصادی آتی مورد انتظار مربوط و براساس نرخ ها

و روش های زیر محاسبه می شود:

روش استهلاک	نرخ استهلاک	نوع دارایی
خط مستقیم	۳ ساله	نرم افزارهای رایانه ای

### ۳-۵- دارایی های ثابت مشهود

۳-۵-۱- دارایی های ثابت مشهود، بر مبنای بهای تمام شده اندازه گیری می شود. مخارج بعدی مرتبط با دارایی های ثابت مشهود که موجب بهبود وضعیت دارایی در مقایسه با استاندارد عملکرد ارزیابی شده اولیه آن گردد و منجر به افزایش منافع اقتصادی حاصل از دارایی شود، به مبلغ دفتری دارایی اضافه و طی عمر مفید باقیمانده دارایی های مربوط مستهلک می شود. مخارج روزمره تعمیر و نگهداری دارایی ها که به منظور حفظ وضعیت دارایی در مقایسه با استاندارد عملکرد ارزیابی شده اولیه دارایی انجام می شود، در زمان وقوع به عنوان هزینه شناسایی می گردد.

۳-۵-۲- استهلاك دارایی های ثابت مشهود، با توجه به الگوی مصرف منافع اقتصادی آتی مورد انتظار (شامل عمر مفید برآوردی) دارایی های مربوط و با در نظر گرفتن آیین نامه استهلاكات موضوع ماده ۱۴۹ قانون مالیات های مستقیم مصوب اسفند ۱۳۶۶ و اصلاحیه های بعدی آن و بر اساس نرخها و روش های زیر محاسبه می شود:

نوع دارایی	نرخ استهلاك	روش استهلاك
اثاثه اداری	۶ و ۱۰ سال	خط مستقیم
تجهیزات اداری	۵ و ۶ و ۱۰ سال	خط مستقیم
تجهیزات کامپیوتری	۱۰ سال	خط مستقیم
وسایل نقلیه	۶ سال	خط مستقیم

۳-۵-۲-۱- برای دارایی های ثابتی که طی ماه تحصیل می شود و مورد بهره برداری قرار می گیرد، استهلاك از اول ماه بعد محاسبه و در حساب ها منظور می شود. در موارد غیر فعال یا بلااستفاده ماندن موقت دارایی بیش از شش ماه متوالی در یک دوره مالی، میزان استهلاك آن برای مدت یاد شده معادل ۳۰ درصد نرخ استهلاك منعکس در جدول بالاست. در این صورت چنانچه محاسبه استهلاك بر حسب مدت باشد، ۷۰٪ مدت زمانی که دارایی مورد استفاده قرار نگرفته است، به باقی مانده مدت تعیین شده برای استهلاك دارایی در این جدول اضافه خواهد شد. حکم این تبصره در مورد ساختمانها و تاسیسات ساختمانی و دارایی های نامشهود با عمر مفید معین جاری نمی باشد.

### ۳-۶- زیان کاهش ارزش دارایی ها

۳-۶-۱- در پایان هر دوره گزارشگری، در صورت وجود هرگونه نشانه های دال بر امکان کاهش ارزش دارایی ها، آزمون کاهش ارزش انجام می گیرد. در این صورت مبلغ بازیافتنی دارایی برآورد و با ارزش دفتری آن مقایسه می گردد.

۳-۶-۲- آزمون کاهش ارزش دارایی های نامشهود با عمر مفید نامعین، بدون توجه به وجود یا عدم وجود هرگونه نشانه های دال بر امکان کاهش ارزش، بطور سالانه انجام می شود.

۳-۶-۳- مبلغ بازیافتنی یک دارایی (یا واحد مولد وجه نقد)، ارزش فروش به کسر مخارج فروش یا ارزش اقتصادی، هرکدام بیشتر است می باشد. ارزش اقتصادی برابر با ارزش فعلی جریان های نقدی آتی ناشی از دارایی با استفاده از نرخ تنزیل قبل از مالیات که بیانگر ارزش زمانی پول و ریسک های مختص دارایی که جریان های نقدی آتی برآوردی بابت آن تعدیل نشده است، می باشد.

۳-۶-۴- تنها در صورتی که مبلغ باز یافتنی یک دارایی از مبلغ دفتری آن کمتر باشد، مبلغ دفتری دارایی (یا واحد مولد وجه نقد) تا مبلغ باز یافتنی آن کاهش یافته و تفاوت به عنوان زیان کاهش ارزش بلافاصله در سود (زیان) شناسایی می گردد، مگر این که دارایی تجدید ارزیابی شده باشد که در این صورت منجر به کاهش مبلغ مازاد تجدید ارزیابی می گردد.

۳-۶-۵- در صورت افزایش مبلغ باز یافتنی از زمان شناسایی آخرین زیان که بیانگر برگشت زیان کاهش ارزش دارایی (یا واحد مولد وجه نقد) می باشد، مبلغ دفتری دارایی تا مبلغ باز یافتنی جدید حداکثر تا مبلغ دفتری با فرض عدم شناسایی زیان کاهش ارزش در سال های قبل، افزایش می یابد. برگشت زیان کاهش ارزش دارایی (یا واحد مولد وجه نقد) نیز بلافاصله در سود (زیان) شناسایی می گردد مگر این که دارایی تجدید ارزیابی شده باشد که در این صورت منجر به افزایش مبلغ مازاد تجدید ارزیابی می شود.

### ۳-۷-۷- مالیات بر درآمد

#### ۳-۷-۱- هزینه مالیات

هزینه مالیات، مجموع مالیات جاری و انتقالی است. مالیات جاری و مالیات انتقالی در صورت سود و زیان منعکس می شوند، مگر در مواردی که به اقلام شناسایی شده در صورت سود و زیان جامع یا حقوق صاحبان سرمایه مرتبط باشند که به ترتیب در صورت سود و زیان جامع یا مستقیماً در حقوق مالکانه شناسایی می شوند.

#### ۳-۷-۲- مالیات انتقالی

مالیات انتقالی، بر اساس تفاوت موقتی بین مبلغ دفتری دارایی ها و بدهی ها برای مقاصد گزارشگری مالی و مبالغ مورد استفاده برای مقاصد مالیاتی محاسبه می شود.

در پایان هر دوره گزارشگری برای اطمینان از قابلیت باز یافت مبلغ دفتری دارایی ها مالیات انتقالی، محتمل بودن وجود سود مشمول مالیات در آینده قابل پیش بینی برای باز یافت دارایی مالیات انتقالی ارزیابی می گردد و در صورت ضرورت، مبلغ دفتری دارایی های مزبور تا میزان قابل باز یافت کاهش داده می شود. چنین کاهش، در صورتی برگشت داده می شود که وجود سود مشمول مالیات به میزان کافی، محتمل باشد.

#### ۳-۷-۳- تهاتر دارایی های مالیات جاری و بدهی های مالیات جاری

شرکت دارایی های مالیات جاری و بدهی های مالیات جاری را تنها در صورتی تهاتر می کند که الف. حق قانونی برای تهاتر مبالغ شناسایی شده داشته باشد و ب. قسد تسویه بر مبنای خالص، یا باز یافت و تسویه همزمان دارایی و بدهی را داشته باشد.

#### ۳-۷-۴- مالیات جاری و انتقالی دوره جاری

مالیات جاری و انتقالی در سود و زیان شناسایی می شود، به استثنای زمانی که آن ها مربوط به اقلامی باشند که در سایر اقلام سود و زیان جامع یا مستقیماً در حقوق مالکانه شناسایی می شوند، که در این خصوص، مالیات جاری و انتقالی نیز به ترتیب در سایر اقلام سود و زیان جامع یا مستقیماً در حقوق مالکانه شناسایی می شود.

### ۳-۸- ذخایر

#### ۳-۸-۱- ذخایر فنی

ذخایر فنی شرکت در پایان هر سال با توجه به مصوبات شورای عالی بیمه به شرح زیر محاسبه می گردد:

نوع ذخیره	میزان ذخیره
ذخیره حق بیمه عاید نشده (ذخیره حق بیمه)	<p><u>سال جاری:</u> برای کلیه رشته های بیمه ای به جز بیمه باربری از تاریخ شروع پوشش بیمه ای به روش فصلی (یک هشتم) بر مبنای حق بیمه های قبولی و پس از کسر ۲۰ درصد به عنوان هزینه تحصیل و کسر حق بیمه اتکایی واگذاری مربوطه محاسبه شده و برای رشته باری به ذخیره محاسبه شده به روش فوق، یک هشتم ذخیره مذکور نیز اضافه می شود.</p> <p><u>سال های آتی:</u> چنانچه دوره بیمه نامه بیش از یک سال باشد، برابر است با حق بیمه مربوط به سال های آتی (سال های دوم و پس از آن) که در سال مربوط، به حق بیمه بیمه نامه های صادره منظور می شود. تبصره: در بیمه های مهندسی، اگر مدت اعتبار بیمه نامه بیش از یک سال باشد، برای احتساب حق بیمه سال های آتی از روش مجموع ارقام سنوات استفاده خواهد شد. - ذخیره حق بیمه های عاید نشده بابت مبالغ ارزی در تاریخ صورت وضعیت مالی بایدتسعیر و ثبت گردد.</p>
ذخیره ریسک های منقضی نشده برای جبران کسری حق بیمه عاید نشده سال جاری (سهم نگهداری)	<p>در رشته هایی که ضریب خسارت آن ها بیش از ۸۵٪ باشد، عبارت است از:</p> $\frac{(۸۵\% - \text{ضریب خسارت})}{۸۵\%} \times \text{حق بیمه عاید نشده پایان سال جاری}$
بدهی (ذخیره) خسارت معوق	<p>عبارت است از جمع اقلام ذیل:</p> <p>۱- خسارات اعلام شده از بیمه واگذارنده به علاوه برآورد هزینه های تسویه خسارت پس از کسر سهم بیمه گران اتکایی (سهم بیمه گران اتکایی به حساب آنها منظور می شود).</p> <p>۲- خساراتی که تا قبل از پایان سال مالی ایجاد شده و به شرکت اعلام نشده به علاوه مخارج تسویه خسارت پس از کسر سهم بیمه گران اتکایی (سهم بیمه گران اتکایی به حساب آنها منظور می شود).</p> <p>تبصره: خسارت موضوع بند ۲ با در نظر گرفتن سوابق خسارتی سه سال مالی قبل و با تایید هیات مدیره شرکت حداقل ۲ درصد و حداکثر ۱۰ درصد بند ۱ خواهد بود، احتساب مازاد بر ۱۰ درصد منوط به تایید بیمه مرکزی ج.ا.ا می باشد.</p>
سایر ذخایر ۱- ذخیره مشارکت در منافع ۲- ذخیره فنی تکمیلی و خطرات طبیعی	<p>۱- ذخیره مشارکت در منافع درصدی از منافع حاصل از هر یک از قراردادهای بیمه که به موجب شرایط قرارداد به بیمه گذاران قابل پرداخت باشد.</p> <p>۲- ذخیره فنی تکمیلی و خطرات طبیعی از جمع اقلام زیر حاصل می شود:</p> <p>الف- سه درصد حق بیمه صادره بیمه ها پس از کسر حق بیمه اتکایی واگذاری</p> <p>ب- ذخایر فنی تکمیلی و خطرات طبیعی که از سال قبل منتقل شده است.</p> <p>تبصره ۱- میزان ذخیره موضوع این ماده نباید از ۲۰ درصد میانگین حق بیمه نگهداری بیمه های سه سال گذشته موسسه تجاوز نماید.</p> <p>تبصره ۲- در صورتی که بر اثر وقوع حوادث طبیعی و فاجعه آمیز، ضریب خسارت در هر یک از رشته های بیمه از ۸۵ درصد تجاوز نماید موسسه بیمه مجاز است مازاد خسارات ایجاد شده ناشی از وقوع حوادث مذکور را از محل ذخایر فنی تکمیلی و خطرات طبیعی جبران نماید. استفاده از این ذخیره در سایر موارد منوط به پیشنهاد موسسه بیمه و تصویب شورای عالی بیمه خواهد بود.</p>



### ۳-۸-۱-۲-ذخایر فنی بیمه اتکایی قبولی

ذخایر فنی معاملات بیمه اتکایی قبولی با رعایت قواعد و مقررات جداول فوق و به موجب شرایط و توافقات های اتکایی محاسبه می شود.

### ۳-۸-۲-ذخیره مزایای پایان خدمت کارکنان

ذخیره مزایای پایان خدمت کارکنان براساس یک ماه آخرین حقوق ثابت و مزایای مستمر برای هر سال خدمت آنان محاسبه و در حساب ها منظور می شود.

### ۳-۹-۳-سهام خزانه

۳-۹-۱-سهام خزانه به روش بهای تمام شده شناسایی میشود و به عنوان یک رقم کاهنده در بخش حقوق مالکانه در صورت وضعیت مالی ارائه می شود. در زمان خرید فروش، انتشار یا ابطال ابزارهای مالکانه خود شرکت، هیچ سود یا زیانی در صورت سود و زیان شناسایی نمیشود. ما به ازای پرداختی یا دریافتی بطور مستقیم در بخش حقوق مالکانه شناسایی می شود.

۳-۹-۲-هنگام فروش سهام خزانه، هیچگونه مبلغی در صورت سود و زیان و صورت سود و زیان جامع شناسایی نمی شود و تفاوت خالص مبلغ فروش و مبلغ دفتری در حساب "صرف(کسر) سهام خزانه" شناسایی و ثبت می شود.

۳-۹-۳-در تاریخ گزارشگری، مانده بدهکار در حساب "صرف (کسر) سهام خزانه" به حساب سود (زیان) انباشته منتقل میشود. مانده بستانکار حساب مزبور تا میزان کسر سهام خزانه منظور شده قبلی به حساب سود (زیان) انباشته، به آن حساب منظور و باقیمانده به عنوان "صرف سهام خزانه" در صورت وضعیت مالی در بخش حقوق مالکانه ارائه و در زمان فروش کل سهام خزانه، به حساب سود (زیان) انباشته منتقل می شود.

۳-۹-۴-هرگاه تنها بخشی از مجموع سهام خزانه، واگذار شود، مبلغ دفتری هر سهم خزانه بر مبنای میانگین بهای تمام شده مجموع سهام خزانه محاسبه می شود.

### ۳-۱۰-۱-درآمد عملیاتی

### ۳-۱۰-۱-۱-درآمد حق بیمه رشته های غیرزندگی

درآمد حق بیمه رشته های غیر زندگی از تاریخ شروع پوشش بیمه ای و به طور یکنواخت در طول دوره پذیرش غرامت به عنوان درآمد حق بیمه شناسایی می شود.

### ۳-۱۰-۲- درآمد کارمزد و مشارکت در منافع

درآمد کارمزد طبق شرایط توافقی قراردادهای واگذاری اتکایی و همزمان با پوشش اتکایی و در قالب صورتحسابهای مربوطه محاسبه و منظور می شود. همچنین درآمد مشارکت در منافع حاصل از بیمه های اتکایی در زمان مشخص شدن نتایج عملیات اتکایی به عنوان درآمد شناسایی می شود.

### ۳-۱۱-۱۱- شناسایی هزینه های عملیاتی

#### ۳-۱۱-۱- هزینه خسارت و مزایای پرداختی

هزینه خسارت سهم شرکت بر اساس صورتحسابها و گزارشهای دریافتی از بیمه گران واگذارنده و با توجه به زمان تحقق خسارت در حساب ها منظور می شود. همچنین به موجب مصوبات شورایی بیمه و نیر مفاد استاندارد حسابداری شماره ۲۸، بابت خسارت واقع شده ای که پرداخت نشده است و خسارت واقع شده ای که گزارش نشده است (طبق تبصره ۲ ماده ۱۰ آیین نامه ۵۸ حداکثر خسارت برآورد شده ای که تا قبل از پایان دوره مالی ایجاد شده و هنوز به بیمه گر اعلام نشده به علاوه برآورد مخارج تسویه خسارت پس از کسر سهم بیمه گر اتکایی نمی تواند بیش از ۳ درصد " خسارت اعلام شده در دست رسیدگی به علاوه برآورد مخارج تسویه خسارت پس از کسر سهم بیمه گر اتکایی" باشد، لذا مازاد بر آن منوط به تایید بیمه مرکزی ایران می باشد)، ذخیره مورد نیاز برآورد و شناسایی می شود. در صورت لزوم، بابت بدهی خسارت معوق بر اساس اطلاعاتی که پس از شناخت اولیه بدست می آید، تعدیل صورت می گیرد و اثرات ناشی از این تعدیل در صورت سود و زیان دوره منظور می شود.

#### ۳-۱۱-۲- هزینه کارمزد و مشارکت در منافع

هزینه کارمزد طبق شرایط بیمه نامه یا قراردادهای اتکایی قبولی از زمان ایجاد تعهد بیمه ای شناسایی می شود.

#### ۳-۱۲-۱۲- مخارج تحصیل بیمه نامه های قبولی

مخارج تحصیل نظیر کارمزد پرداختی به بیمه گران واگذارنده، همزمان با قرار دادهای اتکایی، طبق شرایط توافقی و در قالب صورتحساب های مربوطه محاسبه می شود و در طی دوره پوشش اتکایی، به عنوان هزینه دوره شناسایی می شود.

#### ۳-۱۲-۱۲- باز یافت خسارت

جوهی که بابت باز یافت خسارت دریافت می شود پس از کسر هزینه های وصول، به میزان خالص دریافتی خسارت باز یافتی در حساب های مربوطه شناسایی و سهم بیمه گر اتکایی از جوه مذکور در حساب ها منظور می شود.

#### ۳-۱۳-۱۳- تسعیر ارز

۳-۱۳-۱- اقلام پولی ارزی با نرخ قابل دسترس ارز در تاریخ صورت وضعیت مالی و اقلام غیر پولی که به بهای تمام شده تاریخی برحسب ارز ثبت شده است، با نرخ قابل دسترس ارز در تاریخ انجام معامله، تسعیر می شود. نرخ های قابل دسترس به شرح زیر است:

مانده ها و معاملات مرتبط	نوع ارز	نرخ تسعیر-ریال	دلیل استفاده از نرخ
موجودی نقد، دریافتها/پرداختهای ارزی	دلار	۳۸۶,۹۵۴	استعلام نرخ از بیمه مرکزی (سامانه سنهاب)-در دسترس بودن
موجودی نقد، دریافتها/پرداختهای ارزی	یورو	۴۲۳,۹۶۳	استعلام نرخ از بیمه مرکزی (سامانه سنهاب)-در دسترس بودن
موجودی نقد، دریافتها/پرداختهای ارزی	درهم	۱۰۵,۳۶۵	استعلام نرخ از بیمه مرکزی (سامانه سنهاب)-در دسترس بودن

۳-۱۳-۲ - تفاوت های ناشی از تسویه یا تسعیر ارقام پولی ارزی حسب مورد به شرح زیر در حساب ها منظور می شود:

الف - تفاوت های تسعیر بدهی های ارزی مربوط به دارایی های واجد شرایط، به بهای تمام شده آن دارایی منظور می شود.

ب - در سایر موارد، به عنوان درآمد یا هزینه دوره وقوع شناسایی و در صورت سود و زیان گزارش می شود.

۳-۱۳-۳ - دارایی ها و بدهی ها در معاملات ارزی به نرخ قابل دسترس ارز در تاریخ صورت وضعیت مالی و درآمدها و هزینه های آن ها به نرخ ارز در تاریخ انجام معامله تسعیر می شود.

#### ۴- قضاوت های مدیریت در فرآیند بکارگیری رویه های حسابداری و برآوردها

##### ۴-۱- قضاوت ها در فرآیند بکارگیری رویه های حسابداری

۴-۱-۱- طبقه بندی سرمایه گذاری ها در طبقه دارایی های غیر جاری:

هیات مدیره با بررسی نگهداشت سرمایه و نقدینگی مورد نیاز، قصد نگهداری سرمایه گذاری های بلندمدت برای مدت طولانی را دارد. این سرمایه گذاری ها با قصد استفاده مستمر توسط شرکت نگهداری می شود و هدف آن نگهداری پرتفویی از سرمایه گذاری ها جهت تامین درآمد و یا رشد سرمایه برای شرکت است.

**۵- درآمد حق بیمه ناخالص**

۱۴۰۲/۰۹/۳۰ - مبالغ به میلیون ریال					
درآمد حق بیمه ناخالص	کاهش (افزایش) ذخیره حق بیمه عاید نشده	کاهش (افزایش) ذخیره ریسک های منقضی نشده	حق بیمه برگشتی قبولی	حق بیمه قبولی صادره	رشته بیمه ای
<b>غیر زندگی:</b>					
۷۴۴,۶۷۴	(۴۶۴,۱۴۸)	.	.	۱,۲۰۸,۸۲۲	آتش سوزی
۲۷۹,۸۱۰	(۲۵۴,۸۱۷)	.	.	۵۳۴,۶۲۷	باربری
۱۵,۷۲۲	(۸,۳۰۱)	.	.	۲۴,۰۲۳	حوادث
۵۰۹,۹۶۴	(۱۶۶,۶۵۲)	.	.	۶۷۶,۶۱۶	بدنه اتومبیل
۱,۷۳۲,۳۲۳	(۱۸۳,۳۶۸)	(۱۲,۸۰۵)	.	۱,۹۲۸,۴۹۶	ثالث اجباری
۱,۴۴۱,۰۸۵	(۴۵۱,۴۷۰)	.	.	۱,۸۹۲,۵۵۵	درمان گروهی
۳۱۰,۶۰۴	(۱۲۳,۵۶۵)	.	(۷,۰۸۶)	۴۴۱,۲۵۵	کشتی
۴۹۳,۶۳۹	(۳۳۰,۷۰۰)	.	.	۸۲۴,۳۳۹	مهندسی
۲۸۶,۷۸۰	(۲۱۳,۳۵۵)	.	(۵,۳۳۳)	۵۰۵,۳۶۸	هوایما
۵۱۹,۸۰۴	(۳۷۱,۳۸۸)	.	(۲,۳۰۸)	۸۹۳,۵۰۰	نفت و انرژی
۵۲۱,۵۱۱	(۴۰۶,۵۳۳)	.	.	۹۲۸,۰۴۴	مسئولیت
۸,۶۴۱	(۱۰,۶۴۴)	.	(۵۰)	۱۹,۳۳۵	پول
۶,۸۶۴,۵۵۷	(۲,۹۸۴,۹۴۱)	(۱۲,۸۰۵)	(۱۴,۶۷۷)	۹,۸۷۶,۹۸۰	جمع
<b>زندگی:</b>					
۲۵۳,۵۶۵	(۱۲۰,۴۵۴)	.	.	۳۷۴,۰۱۹	عمر زمانی (عمر غیر اندوخته دار)
۲۵۳,۵۶۵	(۱۲۰,۴۵۴)	.	.	۳۷۴,۰۱۹	جمع
۷,۱۱۸,۱۲۲	(۳,۱۰۵,۳۹۵)	(۱۲,۸۰۵)	(۱۴,۶۷۷)	۱۰,۲۵۰,۹۹۹	جمع کل

۱۴۰۱/۰۹/۳۰ - مبالغ به میلیون ریال					
درآمد حق بیمه ناخالص	کاهش (افزایش) ذخیره حق بیمه عاید نشده	کاهش (افزایش) ذخیره ریسک های منقضی نشده	حق بیمه برگشتی قبولی	حق بیمه قبولی صادره	رشته بیمه ای
<b>غیر زندگی:</b>					
۱۸,۹۴۶	(۴۴,۲۲۰)	.	.	۶۳,۱۶۶	آتش سوزی
۳,۴۸۶	(۱۵,۵۰۲)	.	.	۱۸,۹۸۸	باربری
۳۱۴	(۷۳۲)	.	.	۱,۰۴۶	بدنه اتومبیل
۶,۹۷۸	(۱۶,۲۸۳)	.	.	۲۳,۲۶۱	کشتی
۲۰,۹۷۰	(۵۵,۴۹۸)	.	.	۷۶,۴۶۸	مهندسی
۸,۳۲۹	(۱۹,۴۶۹)	.	.	۲۷,۷۹۸	هوایما
۹,۸۲۷	(۳۳,۷۴۰)	.	.	۳۳,۵۶۷	نفت و انرژی
۹۰	(۲۱۰)	.	.	۳۰۰	مسئولیت
۱۳۱	(۳۰۹)	.	.	۴۴۰	پول
۶۹,۰۷۱	(۱۷۵,۹۶۳)	.	.	۲۴۵,۰۳۴	جمع
<b>زندگی:</b>					
.	.	.	.	.	عمر زمانی (عمر غیر اندوخته دار)
.	.	.	.	.	جمع
۶۹,۰۷۱	(۱۷۵,۹۶۳)	.	.	۲۴۵,۰۳۴	جمع کل

شرکت بیمه اتکایی آوای پارس (سهامی عام)

یادداشت های توضیحی صورت های مالی

سال مالی منتهی به ۳۰ آذر ۱۴۰۲

۵-۱- حق بیمه صادره به تفکیک سال های آتی و دوره جاری

۱۴۰۲/۰۹/۳۰ - مبالغ به میلیون ریال					
رشته بیمه ای	حق بیمه قبولی جاری	جمع	حق بیمه قبولی سال های آتی ایجاد شده طی سال مالی	حق بیمه قبولی آتی به جاری	حق بیمه برگشتی قبولی جاری
<b>غیر زندگی:</b>					
آتش سوزی	۱,۲۰۰,۶۶۸	۱,۲۰۸,۸۱۲	۸,۱۵۴	۱۲	.
باربری	۴۷۹,۳۴۰	۵۳۴,۶۲۷	۵۵,۲۸۷	۲,۵۸۷	.
حوادث	۲۴,۰۲۳	۲۴,۰۲۳	.	.	.
بدنه اتومبیل	۶۷۶,۶۱۶	۶۷۶,۶۱۶	.	.	.
ثالث اجباری	۱,۹۲۸,۴۹۶	۱,۹۲۸,۴۹۶	.	.	.
درمان گروهی	۱,۸۹۲,۵۵۵	۱,۸۹۲,۵۵۵	.	.	.
کشتی	۴۴۱,۲۵۵	۴۴۱,۲۵۵	.	.	.
مهندسی	۷۶۹,۳۳۳	۸۲۴,۳۳۹	۵۵,۰۰۶	۱,۴۱۹	.
هواپیما	۵۰۳,۴۷۶	۵۰۵,۳۶۸	۱,۸۹۲	۳۴	.
نفت و انرژی	۸۷۱,۹۴۷	۸۹۳,۵۰۰	۲۱,۵۵۳	۸۰۹	.
مسئولیت	۹۲۶,۴۶۸	۹۲۸,۰۴۴	۱,۵۷۶	.	.
پول	۱۹,۳۳۴	۱۹,۳۳۵	۱	.	.
جمع	۹,۷۳۳,۵۱۱	۹,۸۷۶,۹۸۰	۱۴۳,۴۶۹	۴,۸۶۱	.
<b>زندگی:</b>					
عمر زمانی (عمر غیر اندوخته دار)	۳۷۴,۰۱۹	۳۷۴,۰۱۹	.	.	.
جمع کل	۱۰,۱۰۷,۵۳۰	۱۰,۲۵۰,۹۹۹	۱۴۳,۴۶۹	۴,۸۶۱	.
۱۴۰۱/۰۹/۳۰ - مبالغ به میلیون ریال					
رشته بیمه ای	حق بیمه قبولی جاری	جمع	حق بیمه قبولی سال های آتی ایجاد شده طی سال مالی	حق بیمه قبولی آتی به جاری	حق بیمه برگشتی قبولی جاری
<b>غیر زندگی:</b>					
آتش سوزی	۶۳,۱۵۴	۶۳,۱۶۶	۱۲	.	.
باربری	۱۶,۴۰۱	۱۸,۹۸۸	۲,۵۸۷	.	.
بدنه اتومبیل	۱,۰۴۶	۱,۰۴۶	.	.	.
کشتی	۲۳,۲۶۱	۲۳,۲۶۱	.	.	.
مهندسی	۶۹,۸۹۹	۷۶,۴۶۸	۶,۵۶۹	.	.
هواپیما	۲۷,۷۶۴	۲۷,۷۹۸	۳۴	.	.
نفت و انرژی	۳۲,۷۵۸	۳۳,۵۶۷	۸۰۹	.	.
مسئولیت	۳۰۰	۳۰۰	.	.	.
پول	۴۴۰	۴۴۰	.	.	.
جمع	۲۳۵,۰۲۳	۲۴۵,۰۳۴	۱۰,۰۱۱	.	.
<b>زندگی:</b>					
عمر زمانی (عمر غیر اندوخته دار)	.	.	.	.	.
جمع کل	۲۳۵,۰۲۳	۲۴۵,۰۳۴	۱۰,۰۱۱	.	.

شرکت بیمه اتکایی آوای پارس (سهامی عام)  
یادداشت های توضیحی صورت های مالی  
سال مالی منتهی به ۳۰ آذر ۱۴۰۲

۶- حق بیمه اتکایی واگذاری

رشته بیمه ای	۱۴۰۲/۰۹/۳۰ - مبالغ به میلیون ریال			۱۴۰۱/۰۹/۳۰ - مبالغ به میلیون ریال		
	حق بیمه غیر اجباری	کاهش (افزایش) حق بیمه عاید نشده سهم اتکایی	جمع	حق بیمه غیر اجباری	کاهش (افزایش) حق بیمه عاید نشده سهم اتکایی	جمع
غیر زندگی:						
آتش سوزی	۷۶,۱۲۵	(۴۶,۷۶۵)	۲۹,۳۶۰	۲۲,۶۷۹	(۱۹,۸۴۴)	۲,۸۳۵
باربری	۲۵,۳۷۵	(۱۷,۵۳۶)	۷,۸۳۹	۷,۵۶۰	(۷,۴۴۲)	۱۱۸
کشتی	۲۹,۰۰۰	(۱۷,۸۱۵)	۱۱,۱۸۵	۸,۶۴۰	(۷,۵۶۰)	۱,۰۸۰
مهندسی	۵۸,۰۰۰	(۳۵,۶۳۰)	۲۲,۳۷۰	۱۷,۲۸۰	(۱۵,۱۲۰)	۲,۱۶۰
هوایما	۷۹,۷۵۰	(۴۸,۹۹۲)	۳۰,۷۵۸	۲۳,۷۵۹	(۲۰,۷۸۹)	۲,۹۷۰
نفت و انرژی	۹۴,۲۵۰	(۵۷,۸۹۹)	۳۶,۳۵۱	۲۸,۰۷۹	(۲۴,۵۶۹)	۳,۵۱۰
جمع کل	۳۶۲,۵۰۰	(۲۲۴,۶۳۷)	۱۳۷,۸۶۳	۱۰۷,۹۹۷	(۹۵,۳۲۴)	۱۲,۶۷۳

۷- درآمد سرمایه گذاری از محل منابع بیمه ای

سود سهام	۱۴۰۲/۰۹/۳۰ - مبالغ به میلیون ریال			۱۴۰۱/۰۹/۳۰ - مبالغ به میلیون ریال		
	ذخیره ریاضی	سایر ذخایر فنی	جمع	ذخیره ریاضی	سایر ذخایر فنی	جمع
سود سپرده های بانکی	۰	۷,۹۴۴	۷,۹۴۴	۰	۷,۹۴۴	۷,۹۴۴
سود (زیان) ناشی از فروش سرمایه گذاری ها	۰	۳۲۸,۱۱۴	۳۲۸,۱۱۴	۰	۳۲۸,۱۱۴	۳۲۸,۱۱۴
سود و زیان حاصل از سرمایه گذاری در صندوق ها	۰	۸۰,۲۵۸	۸۰,۲۵۸	۰	۸۰,۲۵۸	۸۰,۲۵۸
سود سایر ابزارهای پولی و مالی	۰	۵۶,۱۷۱	۵۶,۱۷۱	۰	۵۶,۱۷۱	۵۶,۱۷۱
جمع	۰	۵۱۴,۵۰۶	۵۱۴,۵۰۶	۰	۵۱۴,۵۰۶	۵۱۴,۵۰۶

شرکت بیمه اتکایی آوای پارس (سهامی عام)  
 یادداشت های توضیحی صورت های مالی  
 سال مالی منتهی به ۳۰ آذر ۱۴۰۲

۸- خسارت و مزایای پرداختی ناخالص

۱۴۰۱/۰۹/۳۰ - مبلغ به میلیون ریال			۱۴۰۲/۰۹/۳۰ - مبلغ به میلیون ریال			رشته بیمه ای
خسارت و مزایای پرداختی ناخالص	افزایش (کاهش) ذخیره خسارت معوق	خسارت اتکایی قبولی	خسارت و مزایای پرداختی ناخالص	افزایش (کاهش) ذخیره خسارت معوق	خسارت اتکایی قبولی	
.	.	.	۴۴۹,۹۸۰	۴۳۴,۶۱۷	۱۵,۳۶۳	غیر زندگی:
.	.	.	۲۰,۰۷۸	۱۹,۶۲۲	۴۵۶	آتش سوزی
.	.	.	۱,۵۷۶	۶۴۱	۹۳۵	باربری
.	.	.	۱۶۲,۰۲۵	۸,۹۱۱	۱۵۳,۱۱۴	حوادث
.	.	.	۱,۵۸۶,۹۴۶	.	۱,۵۸۶,۹۴۶	بدنه اتومبیل
.	.	.	۷۷۲,۵۹۰	۴۷۹,۴۱۹	۲۹۳,۱۷۱	ثالث اجباری
.	.	.	۱۳,۹۳۱	۱۲,۷۰۰	۱,۲۳۱	درمان گروهی
.	.	.	۱۱۳,۴۳۸	۸۹,۰۷۴	۲۴,۳۶۴	کشتی
.	.	.	۵۱,۸۰۱	۵۰,۶۴۳	۱,۱۵۸	مهندسی
.	.	.	۹۴,۶۸۶	۹۴,۶۸۲	۴	هواپیما
.	.	.	۸۵,۶۳۲	۶۲,۷۰۷	۲۲,۹۲۵	نفث و انرژی
.	.	.	.	.	.	مسئولیت
.	.	.	.	.	.	پول
.	.	.	۳,۳۵۲,۶۸۳	۱,۲۵۳,۰۱۶	۲,۰۹۹,۶۶۷	جمع
.	.	.	۵۱,۷۴۰	۲۶,۱۱۷	۲۵,۶۲۳	زندگی:
.	.	.	۵۱,۷۴۰	۲۶,۱۱۷	۲۵,۶۲۳	عمر زمانی (عمر غیر اندوخته دار)
.	.	.	۳,۴۰۴,۴۲۳	۱,۲۷۹,۱۳۳	۲,۱۲۵,۲۹۰	جمع کل

۹- تغییرات سایر ذخایر فنی

۱۴۰۱/۰۹/۳۰		۱۴۰۲/۰۹/۳۰		رشته بیمه ای
میلیون ریال	میلیون ریال	میلیون ریال	میلیون ریال	
۱,۲۱۴	۳۳,۷۳۷	۳۳,۷۳۷	۳۳,۷۳۷	غیر زندگی:
۲۶۵	۱۳,۶۱۹	۱۳,۶۱۹	۱۳,۶۱۹	آتش سوزی
.	۷۲۱	۷۲۱	۷۲۱	باربری
۳۱	۲۰,۳۹۹	۲۰,۳۹۹	۲۰,۳۹۹	حوادث
.	۵۷,۸۵۵	۵۷,۸۵۵	۵۷,۸۵۵	بدنه اتومبیل
.	۵۶,۷۷۷	۵۶,۷۷۷	۵۶,۷۷۷	ثالث اجباری
۴۳۹	۱۲,۱۵۵	۱۲,۱۵۵	۱۲,۱۵۵	درمان گروهی
۱,۵۷۹	۲۱,۳۴۰	۲۱,۳۴۰	۲۱,۳۴۰	کشتی
۱۲۰	۱۲,۵۵۵	۱۲,۵۵۵	۱۲,۵۵۵	مهندسی
۱۴۰	۲۳,۲۶۲	۲۳,۲۶۲	۲۳,۲۶۲	هواپیما
۹	۲۷,۷۹۴	۲۷,۷۹۴	۲۷,۷۹۴	نفث و انرژی
۱۳	۵۷۹	۵۷۹	۵۷۹	مسئولیت
۳,۸۱۰	۲۸۰,۶۹۳	۲۸۰,۶۹۳	۲۸۰,۶۹۳	پول
				جمع

۱۰- سایر هزینه های بیمه ای

۱۴۰۱/۰۹/۳۰	یادداشت	۱۴۰۲/۰۹/۳۰
میلیون ریال		میلیون ریال
۳۸,۴۱۳	۱-۱۰	۱,۶۱۳,۱۵۹
۰		۳۸۵,۱۰۵
۳۸,۴۱۳		۱,۹۹۸,۲۶۴

کارمزد پرداختی  
هزینه مشارکت در منافع  
جمع

۱-۱۰- کارمزد پرداختی :

۱۴۰۱/۰۹/۳۰		۱۴۰۲/۰۹/۳۰		رشته بیمه ای
میلیون ریال	میانگین درصد کارمزد	میلیون ریال	میانگین درصد کارمزد	
۹,۱۵۲	۱۴٪	۳۲۴,۷۸۲	۲۷٪	<b>غیر زندگی:</b> آتش سوزی
۱,۴۶۶	۹٪	۱۳۵,۴۹۸	۲۸٪	باربری
۰	-	۵,۹۷۷	۲۵٪	حوادث
۲۳۱	۲۲٪	۱۲۴,۱۶۹	۱۸٪	بدنه اتومبیل
۰	-	۱۹۲,۸۵۰	۱۰٪	ثالث اجباری
۰	-	۱۸۹,۳۵۵	۱۰٪	درمان گروهی
۳,۳۱۴	۱۴٪	۵۴,۰۷۹	۱۲٪	کشتی
۱۴,۸۰۵	۲۱٪	۱۸۴,۸۲۷	۲۴٪	مهندسی
۴,۳۴۰	۱۶٪	۷۲,۲۵۱	۱۴٪	هواپیما
۵,۰۳۵	۱۵٪	۱۲۰,۷۲۱	۱۴٪	نفت و انرژی
۶۶	۲۲٪	۱۴۹,۳۲۳	۱۶٪	مسئولیت
۴	۱٪	۳,۴۱۴	۱۸٪	پول
۳۸,۴۱۳		۱,۵۵۷,۰۵۶		جمع
۰	-	-	-	<b>زندگی:</b> عمر زمانی (عمر غیر اندوخته دار)
۰	-	۵۶,۱۰۳	۱۵٪	جمع
۳۸,۴۱۳		۱,۶۱۳,۱۵۹	۱۶٪	جمع کل



شرکت بیمه اتکایی آوای پارس (سهامی عام)  
یادداشت های توضیحی صورت های مالی  
سال مالی منتهی به ۳۰ آذر ۱۴۰۲

۱۱- سود (زیان) ناخالص فعالیت های بیمه ای

۱۴۰۲/۰۹/۳۰ - مبالغ به میلیون ریال

سود (زیان) ناخالص فعالیت های بیمه ای	هزینه های بیمه ای					درآمد های بیمه ای			رشته بیمه ای	
	جمع	سایر هزینه های بیمه ای	افزایش (کاهش) سایر ذخایر فنی	خسارت سهم بیمه گران اتکایی	خسارت و مزایای پرداختی (ناخالص)	جمع	سرمایه گذاری از محل منابع بیمه ای	حق بیمه واگذاری		حق بیمه
										<b>غیر زندگی:</b>
(۶۶,۴۱۱)	(۸۳۵,۵۵۱)	(۳۵۱,۸۳۴)	(۳۳,۷۳۷)	.	(۴۴۹,۹۸۰)	۷۶۹,۱۴۰	۵۳,۸۲۶	(۲۹,۳۶۰)	۷۴۴,۶۷۴	آتش سوزی
۱۰۸,۳۹۸	(۱۸۳,۸۹۸)	(۱۵۰,۳۰۱)	(۱۳,۶۱۹)	.	(۲۰,۰۷۸)	۲۹۲,۱۹۶	۲۰,۲۲۵	(۷,۸۳۹)	۲۷۹,۸۱۰	باربری
۵,۶۴۹	(۱۱,۲۰۹)	(۸,۹۱۲)	(۷۲۱)	.	(۱,۵۷۴)	۱۶,۸۵۸	۱,۱۳۶	.	۱۵,۷۲۲	حوادث
۱۵۲,۸۰۷	(۳۹۴,۰۱۸)	(۲۱۱,۶۹۴)	(۲۰,۲۹۹)	.	(۱۶۲,۰۲۵)	۵۴۶,۸۲۵	۳۶,۸۶۱	.	۵۰۹,۹۶۴	بدنه اتومبیل
۵۸,۸۷۲	(۱,۷۹۸,۶۶۵)	(۱۵۳,۸۶۴)	(۵۷,۸۵۵)	.	(۱,۵۸۶,۹۴۶)	۱,۸۵۷,۵۳۷	۱۲۵,۲۱۴	.	۱,۷۳۲,۳۲۳	ثالث اجباری
۳۵۹,۶۱۶	(۱,۱۸۵,۶۳۲)	(۳۵۶,۲۶۵)	(۵۶,۷۷۷)	.	(۷۷۲,۵۹۰)	۱,۵۴۵,۲۴۸	۱۰۴,۱۶۳	.	۱,۴۴۱,۰۸۵	درمان گروهی
۲۵۲,۶۳۳	(۶۹,۳۳۷)	(۴۳,۱۵۱)	(۱۲,۱۵۵)	.	(۱۳,۹۳۱)	۳۲۱,۸۷۰	۲۲,۴۵۱	(۱۱,۱۸۵)	۳۱۰,۶۰۴	کشتی
۲۰۲,۶۸۸	(۳۰۴,۲۶۲)	(۱۶۹,۴۸۴)	(۲۱,۳۴۰)	.	(۱۱۳,۴۳۸)	۵۰۶,۹۵۰	۳۵,۶۸۱	(۲۲,۳۷۰)	۴۹۳,۶۳۹	مهندسی
۱۶۴,۶۲۶	(۱۱۲,۱۲۵)	(۴۷,۷۶۹)	(۱۲,۵۵۵)	.	(۵۱,۸۰۱)	۲۷۶,۷۵۱	۲۰,۷۲۹	(۳۰,۷۵۸)	۲۸۶,۷۸۰	هواپیما
۲۶۴,۶۷۳	(۲۵۶,۳۵۲)	(۱۳۸,۴۰۴)	(۲۳,۲۶۲)	.	(۹۴,۶۸۶)	۵۲۱,۰۲۵	۳۷,۵۷۲	(۳۶,۳۵۱)	۵۱۹,۸۰۴	نفت و انرژی
۱۹۳,۶۰۸	(۳۶۵,۵۹۸)	(۲۵۲,۱۷۲)	(۲۷,۷۹۴)	.	(۸۵,۶۳۲)	۵۵۹,۲۰۶	۳۷,۶۹۵	.	۵۲۱,۵۱۱	مسئولیت
۵,۱۹۰	(۴,۰۷۶)	(۳,۴۹۷)	(۵۷۹)	.	.	۹,۲۶۶	۶۲۵	.	۸,۶۴۱	پول
۱,۷۰۲,۲۴۹	(۵,۵۲۰,۶۲۳)	(۱,۸۸۷,۲۴۷)	(۲۸۰,۶۹۳)	.	(۳,۳۵۲,۶۸۳)	۷,۲۲۲,۸۷۲	۴۹۶,۱۷۸	(۱۳۷,۸۶۳)	۶,۸۶۴,۵۵۷	جمع
										<b>زندگی:</b>
۱۰۹,۱۳۶	(۱۶۲,۷۵۷)	(۱۱۱,۰۱۷)	.	.	(۵۱,۷۴۰)	۲۷۱,۸۹۳	۱۸,۳۲۸	.	۲۵۳,۵۶۵	عمر زمانی (عمر غیر اندوخته دار)
۱۰۹,۱۳۶	(۱۶۲,۷۵۷)	(۱۱۱,۰۱۷)	.	.	(۵۱,۷۴۰)	۲۷۱,۸۹۳	۱۸,۳۲۸	.	۲۵۳,۵۶۵	جمع
۱,۸۱۱,۳۸۵	(۵,۶۸۳,۳۸۰)	(۱,۹۹۸,۲۶۴)	(۲۸۰,۶۹۳)	.	(۳,۴۰۴,۴۲۳)	۷,۴۹۴,۷۶۵	۵۱۴,۵۰۶	(۱۳۷,۸۶۳)	۷,۱۱۸,۱۲۲	جمع کل
		۱۰	۹		۸		۷	۶	۵	یادداشت

شرکت بیمه اتکایی آوای پارس (سهامی عام)  
یادداشت های توضیحی صورت های مالی  
سال مالی منتهی به ۳۰ آذر ۱۴۰۲

۱۴۰۱/۰۹/۳۰ - مبالغ به میلیون ریال

سود (زیان) ناخالص فعالیت های بیمه ای	هزینه های بیمه ای					درآمد های بیمه ای				رشته بیمه ای
	جمع	سایر هزینه های بیمه ای	افزایش (کاهش) سایر ذخایر فنی	خسارت سهم بیمه گران اتکایی	خسارت و مزایای پرداختی (ناخالص)	جمع	سرمایه گذاری از محل منابع بیمه ای	حق بیمه واگذاری	حق بیمه	
۵,۷۴۵	(۱۰,۳۶۶)	(۹,۱۵۲)	(۱,۲۱۴)	.	.	۱۶,۱۱۱	.	(۲,۸۳۵)	۱۸,۹۴۶	<b>غیر زندگی:</b>
۱,۶۳۷	(۱,۷۳۱)	(۱,۴۶۶)	(۲۶۵)	.	.	۳,۳۶۸	.	(۱۱۸)	۳,۴۸۶	آتش سوزی
۵۲	(۲۶۲)	(۲۳۱)	(۳۱)	.	.	۳۱۴	.	.	۳۱۴	باربری
۲,۱۴۵	(۳,۷۵۳)	(۳,۳۱۴)	(۴۳۹)	.	.	۵,۸۹۸	.	(۱,۰۸۰)	۶,۹۷۸	بدنه اتومبیل
۲,۴۲۶	(۱۶,۳۸۴)	(۱۴,۸۰۵)	(۱,۵۷۹)	.	.	۱۸,۸۱۰	.	(۲,۱۶۰)	۲۰,۹۷۰	کشتی
۸۹۹	(۴,۴۶۰)	(۴,۳۴۰)	(۱۲۰)	.	.	۵,۳۵۹	.	(۲,۹۷۰)	۸,۳۲۹	مهندسی
۱,۱۴۲	(۵,۱۷۵)	(۵,۰۳۵)	(۱۴۰)	.	.	۶,۳۱۷	.	(۳,۵۱۰)	۹,۸۲۷	هواپیما
۱۵	(۷۵)	(۶۶)	(۹)	.	.	۹۰	.	.	۹۰	نفت و انرژی
۱۱۴	(۱۷)	(۴)	(۱۳)	.	.	۱۳۱	.	.	۱۳۱	مسئولیت
۱۴,۱۷۵	(۴۲,۲۳۳)	(۳۸,۴۱۳)	(۳,۸۱۰)	.	.	۵۶,۳۹۸	.	(۱۲,۶۷۳)	۶۹,۰۷۱	پول
										جمع
.	.	.	.	.	.	.	.	.	.	<b>زندگی:</b>
.	.	.	.	.	.	.	.	.	.	عمر زمانی (عمر غیر اندوخته دار)
۱۴,۱۷۵	(۴۲,۲۳۳)	(۳۸,۴۱۳)	(۳,۸۱۰)	.	.	۵۶,۳۹۸	.	(۱۲,۶۷۳)	۶۹,۰۷۱	جمع
										جمع کل
			۱۲	۱۰	۹		۷	۶	۵	یادداشت

شرکت بیمه اتکایی آوای پارس (سهامی عام)  
یادداشت های توضیحی صورت های مالی  
سال مالی منتهی به ۳۰ آذر ۱۴۰۲

۱۲- هزینه های اداری و عمومی

۱۴۰۱/۰۹/۳۰	۱۴۰۲/۰۹/۳۰	
میلیون ریال	میلیون ریال	
۴۱,۶۳۲	۴۱,۱۷۸	هزینه حقوق و دستمزد
۴,۹۶۷	۲۷,۰۷۴	عیدی و پاداش کارکنان
۱,۶۸۵	۱۱,۷۵۲	حق بیمه سهم کارفرما
۲,۴۸۴	۴,۷۱۴	بازخرید سنوات خدمت و مرخصی
۱,۳۸۱	۱۳,۵۸۶	اضافه کاری
۲,۱۲۶	۱۰,۲۴۴	هزینه های رفاهی و غیر نقدی
۱,۶۳۵	۱۱,۹۰۰	سایر هزینه های پرسنلی
۱۳,۳۰۰	۲,۱۴۶	هزینه اجاره
۵,۶۲۹	۲۹۲	هزینه های پذیرش سازمان بورس اوراق بهادار
۰	۲,۵۰۰	پاداش هیئت مدیره
۲,۵۱۴	۱,۴۳۲	هزینه مالی
۲,۰۲۹	۱,۳۱۰	حق عضویت
۱,۴۱۵	۸,۶۹۶	تبلیغات و آگهی
۵۵۰	۱,۶۸۰	حق حضور در جلسات هیئت مدیره
۶۹۵	۲,۰۰۰	حق الزحمه حسابرسی
۵۸۲	۵,۱۶۹	هزینه استهلاک
۳۹	۲۸۲	هزینه بیمه دارایی ها
۰	۳,۱۸۸	آبدارخانه و پذیرایی
۰	۳,۳۴۲	مصارف و ملزومات
۰	۲,۴۳۹	طراحی و پشتیبانی نرم افزار
۰	۱,۶۳۳	کامپیوتری
۰	۱,۹۵۵	کارشناسی و مشاوره
۰	۱,۷۷۵	هزینه خدمات برون سپاری (قراردادی)
۰	۱,۰۵۶	مسئولیت اجتماعی
۱۱,۷۹۴	۱۲,۱۴۴	سایر هزینه های اداری
<b>۹۴,۴۵۷</b>	<b>۱۷۳,۴۸۷</b>	<b>جمع هزینه های اداری و عمومی</b>

۱۳- سایر درآمد ها و هزینه های عملیاتی

۱۴۰۱/۰۹/۳۰	۱۴۰۲/۰۹/۳۰	
میلیون ریال	میلیون ریال	
۲۲۷,۸۲۴	۴۴۳,۰۲۹	<b>درآمد های عملیاتی:</b>
۹۵۵	۱۵۵,۱۷۷	درآمد سرمایه گذاری از محل سایر منابع (یادداشت ۷)
۲۲۸,۷۷۹	۵۹۸,۲۰۶	سود ناشی از تسعیر یا تسویه دارایی ها و بدهی های ارزی عملیاتی

شرکت بیمه اتکایی آوای پارس (سهامی عام)  
یادداشت های توضیحی صورت های مالی  
سال مالی منتهی به ۳۰ آذر ۱۴۰۲

۱۴- سایر درآمد ها و هزینه های غیر عملیاتی

۱۴۰۱/۰۹/۳۰	۱۴۰۲/۰۹/۳۰	یادداشت
میلیون ریال	میلیون ریال	
۷۲۵,۳۳۷	۰	سود سپرده های بانکی
۱	۵	خالص سایر درآمدها ( هزینه ها )
۹۱	(۱۷,۱۳۹)	سود ناشی از تسعیر یا تسویه دارایی ها و بدهی های ارزی غیر عملیاتی
۷۲۵,۴۲۹	(۱۷,۱۳۴)	<b>جمع کل</b>

۱-۱۴- سود ناشی از تسعیر سایر دریافتی ها پرداختی ها مبلغ ۱۸۳ میلیون ریال، همچنین سود تسعیر ارز وجوه نقد مبلغ ۱۶,۹۵۶ میلیون ریال میباشد.

۱۵- مبنای محاسبه سود(زیان) پایه هر سهم

۱۴۰۱/۰۹/۳۰ - مبلغ به میلیون ریال		۱۴۰۲/۰۹/۳۰ - مبلغ به میلیون ریال		
سود (زیان) غیر عملیاتی	سود (زیان) عملیاتی	سود (زیان) غیر عملیاتی	سود (زیان) عملیاتی	
میلیون ریال	میلیون ریال	میلیون ریال	میلیون ریال	سود(زیان) قبل از مالیات
۷۲۵,۴۲۹	۱۴۸,۴۹۷	(۱۷,۱۳۴)	۲,۲۳۶,۱۰۴	اثر مالیاتی
۰	۰	۰	(۲۵۲,۷۶۵)	سود(زیان) خالص
۷۲۵,۴۲۹	۱۴۸,۴۹۷	(۱۷,۱۳۴)	۱,۹۸۳,۳۳۹	میانگین موزون تعداد سهام
۳,۵۰۰,۰۰۰,۰۰۰	۳,۵۰۰,۰۰۰,۰۰۰	۳,۳۴۸,۱۷۶,۹۲۴	۳,۳۴۸,۱۷۶,۹۲۴	سود(زیان) پایه هر سهم (ریال)
۲۰۷	۴۲	(۵)	۵۹۲	

۱-۱۵- میانگین موزون تعداد سهام

۱۴۰۱/۰۹/۳۰	۱۴۰۲/۰۹/۳۰	
۳,۵۰۰,۰۰۰,۰۰۰	۳,۵۰۰,۰۰۰,۰۰۰	میانگین موزون تعداد سهام عادی ابتدای دوره
۰	(۱۵۱,۸۲۳,۰۷۶)	میانگین موزون تعداد سهام خزانه
۳,۵۰۰,۰۰۰,۰۰۰	۳,۳۴۸,۱۷۶,۹۲۴	میانگین موزون تعداد سهام عادی

تعداد کل سهام منتشر شده شرکت ۵,۰۰۰,۰۰۰,۰۰۰ سهم می باشد.

شرکت بیمه اتکایی آوای پارس (سهامی عام)  
یادداشت های توضیحی صورت های مالی  
سال مالی منتهی به ۳۰ آذر ۱۴۰۲

۱۶- موجودی نقد

۱۴۰۱/۰۹/۳۰	۱۴۰۲/۰۹/۳۰	یادداشت
میلیون ریال	میلیون ریال	
۵۴۰	۸۰۲	۱-۱۶ موجودی جاری نزد بانک ها - ریالی
۴۵۶,۸۸۹	۱۳,۱۸۳	۲-۱۶ موجودی حساب های پشتیبان و سپرده نزد بانک ها - ریالی
۵۹	۳۶۶,۷۰۵	۳-۱۶ موجودی حساب های پشتیبان و سپرده نزد بانک ها - ارزی
۰	۰	تنخواه گردان
<u>۴۵۷,۴۸۸</u>	<u>۳۸۲,۷۰۲</u>	

۱-۱۶- موجودی جاری نزد بانک ها - ریالی

۱۴۰۱/۰۹/۳۰	۱۴۰۲/۰۹/۳۰	بانک
میلیون ریال	میلیون ریال	
۲۰	۵۶۷	بانک پارسیان
۵۱۳	۷۵	بانک کارآفرین
۱	۱۵۴	بانک ملت
۵	۵	بانک پاسارگاد
۱	۱	بانک رفاه کارگران
<u>۵۴۰</u>	<u>۸۰۲</u>	جمع

شرکت بیمه اتکایی آوای پارس (سهامی عام)  
یادداشت های توضیحی صورت های مالی  
سال مالی منتهی به ۳۰ آذر ۱۴۰۲

۱۶-۲- موجودی حساب های پشتیبان و سپرده نزد بانک ها - ریالی

۱۴۰۱/۰۹/۳۰	۱۴۰۲/۰۹/۳۰	بانک
میلیون ریال	میلیون ریال	
۴۴۸,۲۴۷	۸,۰۵۷	بانک پارسیان
۵,۴۴۵	۶۰	بانک کارآفرین
۸۰۶	۳,۱۵۳	بانک ملت
۹۹۲	۱۳۳	بانک پاسارگاد
۱,۳۹۹	۱,۵۸۴	بانک رفاه کارگران
۰	۱۹۴	بانک اقتصاد نوین
۰	۲	بانک ملی
۴۵۶,۸۸۹	۱۳,۱۸۳	جمع

۱۶-۳- موجودی سپرده نزد بانک ها - ارزی

۱۴۰۱/۰۹/۳۰	۱۴۰۲/۰۹/۳۰		نوع ارز	بانک
میلیون ریال	میلیون ریال	مبلغ ارزی		
۲۹	۲,۳۶۴	۶,۱۱۰	دلار	پارسیان
۳۰	۱,۲۶۰	۱۰۰	یورو	پارسیان
۰	۶۰,۲۳۲	۶۴,۵۸۰.۵۷	دلار	ملت
۰	۲۹۳,۵۱۹	۱۳۴,۳۲۷.۱۷	یورو	ملت
۰	۳۹	۱۰۰	دلار	ملی
۰	۹,۲۹۱	۱۰۰	یورو	ملی
۵۹	۳۶۶,۷۰۵			جمع

شرکت بیمه اتکایی آوای پارس (سهامی عام)  
یادداشت های توضیحی صورت های مالی  
سال مالی منتهی به ۳۰ آذر ۱۴۰۲

۱۷- مطالبات از بیمه‌گران و بیمه‌گران اتکایی

۱۴۰۱/۰۹/۳۰ - مبالغ

۱۴۰۲/۰۹/۳۰ - مبالغ به میلیون ریال

خالص	خالص	ذخیره مطالبات مشکوک الوصول	جمع	ارزی	ریالی
۱۸,۲۲۹	۳,۱۵۵,۰۷۷	.	۳,۱۵۵,۰۷۷	۱۲۲,۶۲۹	۳,۰۳۲,۴۴۸
۱۶۲,۷۷۱	۱,۶۰۸,۹۰۷	.	۱,۶۰۸,۹۰۷	۳۰۳,۹۵۲	۱,۳۰۴,۹۵۵
۱۸۱,۰۰۰	۱,۶۰۸,۹۰۷	.	۴,۷۶۳,۹۸۴	۴۲۶,۵۸۱	۴,۳۳۷,۴۰۳
.	.	.	.	.	.
۱۸۱,۰۰۰	۴,۷۶۳,۹۸۴	.	۴,۷۶۳,۹۸۴	۴۲۶,۵۸۱	۴,۳۳۷,۴۰۳
۷۵۷	۸,۵۲۹	.	۸,۵۲۹	۸۷۹	۷,۶۵۰
۱۸۱,۷۵۷	۴,۷۷۲,۵۲۲	.	۴,۷۷۲,۵۲۲	۴۲۷,۴۶۹	۴,۳۴۵,۰۵۳

کوتاه مدت:

حساب های دریافتنی:

داخلی:

اشخاص وابسته

سایر بیمه‌گران اتکایی

جمع بیمه‌گران اتکایی داخلی

خارجی:

جمع بیمه‌گران اتکایی خارجی

جمع کوتاه مدت

بلند مدت:

حساب های دریافتنی:

داخلی:

سایر بیمه‌گران اتکایی

جمع کل

۱۷-۱ - مطالبات از بیمه‌گران و بیمه‌گران اتکایی با توجه به زمان تاخیر در پرداخت به شرح زیر است:

جمع	طبقه چهارم (بیش از ۳ سال)	طبقه سوم (بین ۲ تا ۳ سال)	طبقه دوم (بین ۱ تا ۲ سال)	طبقه اول (کمتر از یک سال)	سر رسید نشده
	میلیون ریال	میلیون ریال	میلیون ریال	میلیون ریال	میلیون ریال
۳,۱۵۵,۰۷۷	.	.	.	.	۳,۱۵۵,۰۷۷
.	.	.	.	.	.
۱,۶۱۷,۴۳۶	.	.	.	.	۱,۶۱۷,۴۳۶
۴,۷۷۲,۵۱۳	.	.	.	.	۴,۷۷۲,۵۱۳
.	.	.	.	.	.
۴,۷۷۲,۵۱۳	.	.	.	.	۴,۷۷۲,۵۱۳

اشخاص وابسته

بیمه مرکزی

سایر بیمه‌گران اتکایی

ذخیره مطالبات مشکوک الوصول

شرکت بیمه اتکایی آوای پارس (سهامی عام)  
یادداشت های توضیحی صورت های مالی  
سال مالی منتهی به ۳۰ آذر ۱۴۰۲

۱۸- سایر دریافتی ها و پیش پرداخت ها

۱۴۰۱/۰۹/۳۰ - میالغ به		۱۴۰۲/۰۹/۳۰ - میالغ به میلیون ریال		
میلیون ریال	خالص	ذخیره مطالبات مشکوک الوصول	مبلغ	یادداشت
۱۲,۸۹۵	۱۹۶,۴۶۶	.	۱۹۶,۴۶۶	۱-۱۸
۵۸,۴۰۰	۵۸,۴۰۰	.	۵۸,۴۰۰	
۵۸,۴۰۰	۵۸,۴۰۰	.	۵۸,۴۰۰	
۷۱,۲۹۵	۲۵۴,۸۶۶	.	۲۵۴,۸۶۶	

سایر دریافتی ها:  
سایر اشخاص  
سپرده اجاره دریافتی (اشخاص وابسته)

۱-۱۸ - سایر اشخاص حقیقی و حقوقی به شرح زیر است:

۱۴۰۱/۰۹/۳۰ - میالغ به		۱۴۰۲/۰۹/۳۰ - میالغ به میلیون ریال		
میلیون ریال	خالص	ذخیره مطالبات مشکوک الوصول	مبلغ	یادداشت
.	۳۷,۴۴۷	.	۳۷,۴۴۷	
۹,۹۲۴	.	.	.	
۲,۹۷۱	۱۵۹,۰۱۹	.	۱۵۹,۰۱۹	۱-۱-۱۸
۱۲,۸۹۵	۱۹۶,۴۶۶	.	۱۹۶,۴۶۶	

سایر دریافتی ها:  
سود سهام دریافتی  
سود سپرده بانکی دریافتی  
سایر اشخاص حقیقی و حقوقی

۱-۱-۱۸ - سایر اشخاص حقیقی و حقوقی به شرح زیر است:

یادداشت	۱۴۰۲/۰۹/۳۰	۱۴۰۱/۰۹/۳۰
	میلیون ریال	میلیون ریال
وزارت امور اقتصادی و دارایی	۱۵۸,۵۷۳	۲,۹۷۱
سایر	۴۴۶	.
	۱۵۹,۰۱۹	۲,۹۷۱

۱-۱-۱۸-۱- مبلغ فوق عمدتاً بابت ثبت مالیات ارزش افزوده دریافتی از بابت هزینه کارمزد بیمه نامه های قبولی و همچنین خرید عمومی شرکت می باشد که به عنوان اعتبار مالیاتی شناسایی و در حسابهها منظور شده است.



شرکت بیمه اتکایی آوای پارس (سهامی عام)  
یادداشت های توضیحی صورت های مالی  
سال مالی منتهی به ۳۰ آذر ۱۴۰۲

۱۹- سرمایه گذاری در اوراق بهادار و سپرده های بانکی

یادداشت	۱۴۰۲/۰۹/۳۰	۱۴۰۱/۰۹/۳۰
سرمایه گذاری های جاری	۲,۸۳۶,۵۶۵	۱,۴۱۷,۳۵۱
سپرده سرمایه گذاری کوتاه مدت بانکی	۱,۵۰۰,۰۰۰	۱,۴۰۰,۰۰۰
سپرده سرمایه گذاری بلند مدت بانکی	۹۷۰,۰۰۰	۱,۰۵۰,۰۰۲
پیش پرداخت به کارگزاری پارسیمان جهت سرمایه گذاری	۴۲,۴۹۹	۹,۱۷۷
جمع	۵,۳۴۹,۰۶۴	۳,۸۷۶,۵۳۰

۱-۱۹- سرمایه گذاری های جاری

یادداشت	مبلغ	ذخیره کاهش ارزش	خالص	خالص
سرمایه گذاری های جاری سریع معامله در بازار (پذیرفته شده در بورس و فرابورس)	۱,۵۶۹,۰۳۶	.	۱,۵۶۹,۰۳۶	۳۶۴,۶۸۳
سهام شرکت ها	۱,۲۰۵,۵۲۹	.	۱,۲۰۵,۵۲۹	۷۰۲,۷۰۴
واحد های صندوق های سرمایه گذاری مشترک	۶۲,۰۰۰	.	۶۲,۰۰۰	۱۷۴,۹۶۴
سایر اوراق بهادار	۲,۸۳۶,۵۶۵	.	۲,۸۳۶,۵۶۵	۱,۲۴۲,۳۵۱
جمع سرمایه گذاری های جاری سریع معامله در بازار				
سایر سرمایه گذاری های جاری در اوراق بهادار	.	.	.	۱۷۵,۰۰۰
سایر ابزارهای پولی و مالی	.	.	.	۱۷۵,۰۰۰
جمع سایر سرمایه گذاری های جاری در اوراق بهادار	۲,۸۳۶,۵۶۵	.	۲,۸۳۶,۵۶۵	۱,۴۱۷,۳۵۱
جمع سرمایه گذاری های جاری در اوراق بهادار				

۱۴۰۱/۰۹/۳۰ -

مبالغ به میلیون

ریال

۱۴۰۲/۰۹/۳۰ - مبالغ به میلیون ریال

تعداد	درصد مالکیت	بهای تمام شده	خالص ارزش فروش	افزایش (کاهش) ارزش	خالص	خالص
<b>سرمایه گذاری های جاری سریع معامله در بازار (پذیرفته شده در بورس و فرابورس):</b>						
۱۱,۲۶۰,۵۱۶	۰.۰۰۱۴٪	۴۱,۷۲۱	۷۱,۷۲۹	۳۰,۰۰۹	۴۱,۷۲۱	۴,۹۶۸
۳,۳۰۷,۳۱۳	۰.۰۰۰۶٪	۲۱,۹۹۴	۲۵,۶۳۲	۳,۶۳۷	۲۱,۹۹۴	۴,۸۸۳
۴۰۷,۱۱۸	۰.۰۰۰۰٪	۲,۱۳۱	۲,۲۶۴	۱۳۳	۲,۱۳۱	۹۸۵
-	-	-	-	-	-	۷۰
۲۳۴,۸۴۴	۰.۰۰۰۰٪	۷,۵۸۵	۷,۹۹۲	۴۰۷	۷,۵۸۵	-
۲,۹۶۴,۵۳۹	۰.۰۰۰۰٪	۲۴,۱۲۲	۲۵,۹۶۹	۱,۸۴۸	۲۴,۱۲۲	-
۴,۸۰۹,۹۹۹	۰.۰۰۰۰٪	۱۳,۹۲۳	۱۲,۰۷۳	(۱,۸۵۰)	۱۳,۹۲۳	-
۳۵,۷۰۰,۸۸۹	۰.۰۰۲۲٪	۲۷,۹۶۲	۴۵,۹۴۷	۱۷,۹۸۵	۲۷,۹۶۲	-
۶۳۸,۰۰۰	۰.۰۰۰۰٪	۲,۴۰۳	۱,۹۹۰	(۴۱۳)	۲,۴۰۳	-
۲۹۰,۰۰۰	۰.۰۰۰۰٪	۱,۶۳۸	۱,۴۳۰	(۲۰۸)	۱,۶۳۸	-
۹۱۳,۴۱۰	۰.۰۲۲۸٪	۴۱,۷۵۱	۴۱,۵۳۳	(۲۱۹)	۴۱,۷۵۱	-
۱,۰۰۱,۴۷۲	۰.۰۰۳۱٪	۱۱,۷۵۸	۱۲,۳۸۸	۶۳۱	۱۱,۷۵۸	-
۱۳,۷۳۹,۷۶۷	۰.۰۰۳۹٪	۴۷,۲۳۲	۶۵,۴۷۷	۱۸,۲۴۶	۴۷,۲۳۲	-
۱,۸۸۸,۵۸۳	۰.۰۰۴۹٪	۲۴,۳۰۸	۲۷,۵۳۶	۳,۲۲۷	۲۴,۳۰۸	-
۴,۰۳۱,۷۳۷	۰.۰۰۳۰٪	۴۵,۲۱۵	۴۱,۴۴۶	(۳,۷۶۹)	۴۵,۲۱۵	-
۱۴,۳۳۲,۰۲۹	۰.۰۰۴۰٪	۵۲,۶۹۰	۵۱,۵۲۴	(۱,۱۶۷)	۵۲,۶۹۰	-
۱۲,۷۲۸,۰۸۵	۰.۰۰۶۷٪	۲۴,۸۴۷	۴۵,۴۱۴	۲۰,۵۶۷	۲۴,۸۴۷	-
۲۳,۰۰۰	۰.۰۰۲۵٪	۱,۳۷۹	۱,۰۸۳	(۲۹۶)	۱,۳۷۹	-
۱۸,۰۰۴,۸۴۷	۰.۰۰۸۰٪	۲۶,۱۶۲	۴۴,۲۵۶	۱۸,۰۹۴	۲۶,۱۶۲	-
۱,۳۲۹,۰۰۷	۰.۰۱۱۱٪	۳۴,۶۸۵	۳۰,۴۳۴	(۴,۲۵۱)	۳۴,۶۸۵	-
۳۸۵,۷۰۰	۰.۰۳۸۵٪	۳۲۵,۹۳۸	۳۳۰,۷۶۹	۴,۸۳۱	۳۲۵,۹۳۸	-
۲۲,۷۰۰	۰.۰۱۴۲٪	۱۲,۸۲۴	۱۴,۲۰۳	۱,۳۶۹	۱۲,۸۲۴	-
-	-	-	-	-	-	۱۴۰,۵۴۱
-	-	-	-	-	-	۱۳۶,۵۸۸
-	-	-	-	-	-	۱۹۹,۵۷۸
۳۷۳,۰۰۰	۰.۰۲۷۳٪	۳۰۰,۵۹۱	۳۰۱,۸۶۵	۱,۲۷۴	۳۰۰,۵۹۱	-
۳۶۶,۰۰۰	۰.۰۲۴۴٪	۳۰۰,۰۷۵	۳۰۱,۵۹۱	۱,۵۱۷	۳۰۰,۰۷۵	-
۱۶۵,۰۰۰	۰.۰۸۲۵٪	۱۶۵,۰۷۱	۱۶۵,۰۰۰	(۷۱)	۱۶۵,۰۷۱	-
۱۷,۰۰۰	۰.۰۰۰۰٪	۱۱,۰۲۱	۱۱,۰۶۱	۴۱	۱۱,۰۲۱	-
۳۶۴,۶۸۳		۱,۵۶۹,۰۳۶	۱,۶۸۰,۶۰۶	۱۱۱,۵۷۲	۱,۵۶۹,۰۳۶	۳۶۴,۶۸۳
<b>واحد های صندوق های سرمایه گذاری مشترک:</b>						
۲۸۴,۵۶۵	-	۲۸۴,۵۶۵	۲۸۵,۳۷۰	۸۰۵	۲۸۴,۵۶۵	۳۴۹,۹۹۹
۴,۸۷۰,۶۸۸	-	۲۸۴,۱۳۴	۳۰۷,۰۵۳	۲۲,۹۱۹	۲۸۴,۱۳۴	۲۵۲,۷۰۵
۳۵۰,۳۳۱	-	۶۷,۲۵۹	۶۲,۰۲۶	(۵,۲۳۳)	۶۷,۲۵۹	-
۱۴۴,۱۲۴	-	۲۶,۹۷۶	۲۷,۷۱۶	۷۴۰	۲۶,۹۷۶	-
۲,۳۵۳,۱۸۸	-	۵۲,۹۱۶	۵۰,۸۹۹	(۲,۰۱۷)	۵۲,۹۱۶	-
۴۲۰,۰۰۰	-	۷,۴۱۹	۶,۱۸۲	(۱,۲۳۷)	۷,۴۱۹	-
۳۱۰,۱۵۸	-	۶,۱۵۰	۵,۹۰۸	(۲۴۲)	۶,۱۵۰	-
۱,۱۵۳,۳۹۰	-	۱۶۹,۹۲۱	۱۷۵,۸۱۹	۵,۸۹۹	۱۶۹,۹۲۱	-
۱۰۱,۵۳۹	-	۱,۶۷۸	۱,۶۹۳	۱۵	۱,۶۷۸	-
۱,۹۷۶,۱۴۰	-	۱۹,۷۸۵	۱۹,۸۷۸	۹۳	۱۹,۷۸۵	-
۲۸۴,۷۲۶	-	۲۸۴,۷۲۶	۲۸۴,۷۲۶	-	۲۸۴,۷۲۶	-
۱,۲۰۵,۵۲۹		۱,۲۰۵,۵۲۹	۱,۲۲۷,۲۷۰	۲۱,۷۴۲	۱,۲۰۵,۵۲۹	۷۰۲,۷۰۴

شرکت بیمه اتکایی آوای پارس (سهامی عام)

یادداشت های توضیحی صورت های مالی

سال مالی منتهی به ۳۰ آذر ۱۴۰۲

۱۴۰۱/۰۹/۳۰ -

مبالغ به میلیون

ریال

۱۴۰۲/۰۹/۳۰ - مبالغ به میلیون ریال

تعداد	درصد مالکیت	بهای تمام شده	خالص ارزش فروش	افزایش (کاهش) ارزش	خالص	خالص
-	-	.	.	.	۱۷۴,۹۶۴	.
-	-	۶۲,۰۰۰	۶۲,۰۰۰	.	.	۶۲,۰۰۰
		۶۲,۰۰۰	۱۲۴,۰۰۰	.	۱۷۴,۹۶۴	۶۲,۰۰۰
		۲,۸۳۶,۵۶۵	۳,۰۳۱,۸۷۶	۱۳۳,۳۱۴	۱,۲۴۲,۳۵۱	۲,۸۳۶,۵۶۵

سایر اوراق بهادار:  
اوراق گواهی اعتبار مولد (گام بانک صادرات)  
اوراق گواهی طرح تامین مالی جمعی

جمع سرمایه گذاری های جاری سریع المعامله در بازار

**سایر سرمایه گذاری های جاری در اوراق بهادار:**  
سایر ابزارهای پولی و مالی:  
اوراق گواهی - بانک پارسیان  
جمع سرمایه گذاری های جاری در اوراق بهادار

۱۹-۲- سپرده سرمایه گذاری کوتاه مدت بانکی

یادداشت	۱۴۰۲/۰۹/۳۰	۱۴۰۱/۰۹/۳۰
بانک های ریالی	۱,۵۰۰,۰۰۰	۱,۴۰۰,۰۰۰
بانک های ارزی	.	.
	۱,۵۰۰,۰۰۰	۱,۴۰۰,۰۰۰

۱۹-۲-۱- بانک های ریالی

	۱۴۰۲/۰۹/۳۰	۱۴۰۱/۰۹/۳۰	
بانک پارسیان	نرخ سود	میلیون ریال	میلیون ریال
بانک پاسارگاد	۲۴٪	۱,۵۰۰,۰۰۰	۷۰۰,۰۰۰
بانک کارآفرین	-	.	۵۰۰,۰۰۰
	-	.	۲۰۰,۰۰۰
		۱,۵۰۰,۰۰۰	۱,۴۰۰,۰۰۰

۱۹-۳- سپرده سرمایه گذاری بلند مدت بانکی

یادداشت	۱۴۰۲/۰۹/۳۰	۱۴۰۱/۰۹/۳۰
بانک های ریالی	۹۷۰,۰۰۰	۱,۰۵۰,۰۰۲
بانک های ارزی	.	.
	۹۷۰,۰۰۰	۱,۰۵۰,۰۰۲

۱۹-۳-۱- بانک های ریالی

	۱۴۰۲/۰۹/۳۰	۱۴۰۱/۰۹/۳۰	
بانک کارآفرین	نرخ سود	میلیون ریال	میلیون ریال
بانک ملت	۲۵.۵٪	۲۳۰,۰۰۰	۴۰۰,۰۰۲
بانک رفاه کارگران	۲۲.۵٪	۴۰,۰۰۰	۳۵۰,۰۰۰
بانک پاسارگاد	۲۶٪	۷۰۰,۰۰۰	۳۰۰,۰۰۰
		۹۷۰,۰۰۰	۱,۰۵۰,۰۰۲

شرکت بیمه اتکایی آوای پارس (سهامی عام)  
یادداشت های توضیحی صورت های مالی  
سال مالی منتهی به ۳۰ آذر ۱۴۰۲

۲۰- دارایی های ثابت مشهود

(مبالغ به میلیون ریال)		استهلاک انباشته و کاهش ارزش انباشته					بهای تمام شده						
مبلغ دفتری	مبلغ دفتری	مانده در پایان دوره	نقل و انتقالات و سایر تغییرات	فروخته شده	استهلاک و کاهش ارزش	مانده در ابتدای دوره	مانده در پایان دوره	نقل و انتقالات و سایر تغییرات	فروخته شده	افزایش ناشی از تجدید ارزیابی	افزایش	مانده در ابتدای دوره	
۱۴۰۱/۰۹/۳۰	۱۴۰۲/۰۹/۳۰												
۴,۴۹۹	۷,۱۷۵	۶۹۳	-	-	۵۸۴	۱۰۹	۷,۸۶۸	-	-	-	۳,۲۶۰	۴۶۰۸	تجهیزات رایانه ای
۵,۵۲۰	۶,۸۶۲	۱,۴۵۹	-	-	۱,۲۳۱	۲۲۸	۸,۳۳۱	-	-	-	۲,۵۷۳	۵,۷۴۸	تجهیزات و اثاثه اداری
-	۱۳,۲۳۳	۱,۶۶۷	-	-	۱,۶۶۷	-	۱۴,۹۰۰	-	-	-	۱۴,۹۰۰	-	وسائط نقلیه
۱۰۰,۱۹	۲۷,۲۷۰	۳,۸۱۹	-	-	۳,۴۸۲	۳۳۷	۳۱,۰۸۹	-	-	-	۲۰,۷۳۳	۱۰,۳۵۶	

۲۰-۱- دارایی های ثابت مشهود شرکت در مقابل خطرات احتمالی ناشی از حریق، سیل و زلزله از پوشش بیمه ای کافی (مبلغ ۳۱,۰۸۹ میلیون ریال) صادر شده نزد شرکت بیمه پارسپان، برخوردار می باشد.

۲۱- دارایی های ثابت نامشهود

(مبالغ به میلیون ریال)		استهلاک انباشته و کاهش ارزش انباشته				بهای تمام شده				
مبلغ دفتری	مبلغ دفتری	مانده در پایان دوره	فروخته شده	استهلاک و کاهش ارزش	مانده در ابتدای دوره	مانده در پایان دوره	فروخته شده	افزایش	مانده در ابتدای دوره	
۱۴۰۱/۰۹/۳۰	۱۴۰۲/۰۹/۳۰									
۳۶۰۵	۳,۸۹۶	۱,۹۳۳	-	۱,۶۸۸	۳۴۵	۵,۸۲۹	-	۱,۹۷۹	۳,۸۵۰	نرم افزار
-	-	-	-	-	-	-	-	-	-	حق الامتیاز
۳۶۰۵	۳,۸۹۶	۱,۹۳۳	-	۱,۶۸۸	۳۴۵	۵,۸۲۹	-	۱,۹۷۹	۳,۸۵۰	

۲۲- بدهی به بیمه گران و بیمه گران اتکایی

۱۴۰۲/۰۹/۳۰ - مبالغ به میلیون ریال		۱۴۰۱/۰۹/۳۰ - مبالغ به میلیون ریال			
ریالی	ارزی	جمع	ذخیره مطالبات مشکوک الوصول	خالص	خالص
۱۱۰,۱۸۴	(۴,۶۲۳)	۶۹,۵۶۱	-	۶۹,۵۶۱	۲۹,۶۷۴
-	-	-	-	-	-
۲۳۲,۷۳۸	-	۲۳۲,۷۳۸	-	۲۳۲,۷۳۸	۵۶,۴۰۶
-	۱۵,۹۲۹	۱۵,۹۲۹	-	۱۵,۹۲۹	۵,۶۶۲
۳۴۲,۹۲۲	(۲۴,۶۹۴)	۳۱۸,۲۲۸	-	۳۱۸,۲۲۸	۹۱,۷۴۳

کوتاه مدت:

حساب های پرداختی:

داخلی:

شرکت بیمه مرکزی ایران

اشخاص وابسته

سایر بیمه گران اتکایی

خارجی:

شرکت Rifamz

جمع کل

### ۲۳- مالیات پرداختنی

۱-۲۳- گردش حساب مالیات پرداختنی (شامل مانده حساب ذخیره و اسناد پرداختنی) به قرار زیر است:

۱۴۰۱/۰۹/۳۰	۱۴۰۲/۰۹/۳۰	
میلیون ریال	میلیون ریال	
.	.	مانده در ابتدای سال
.	۲۵۲,۷۶۴	ذخیره مالیات عملکرد سال
.	۲۵۲,۷۶۴	
.	.	پیش پرداختهای مالیات
.	۲۵۲,۷۶۴	

۱-۱-۲۳- طبق قوانین مالیاتی شرکت در سال جاری از معافیت درآمد سرمایه گذاری ها استفاده نموده است.

۲-۲۳- خلاصه وضعیت مالیات پرداختنی به شرح زیر است:

نحوه تشخیص	۱۴۰۲/۰۹/۳۰ - مبالغ به میلیون ریال					دوره مالی
	مانده پرداختنی	پرداختی	قطعی	تشخیصی	ابرازی	
رسیدگی به دفاتر	.	.	.	.	.	۱۴۰۱/۰۹/۳۰
رسیدگی نشده	۲۵۲,۷۶۴	.	.	.	۲۵۲,۷۶۴	۱۴۰۲/۰۹/۳۰
	۲۵۲,۷۶۴					
	.					پیش پرداختهای مالیات
	۲۵۲,۷۶۴					

۵-۲۳- صورت تطبیق هزینه مالیات بر درآمد سال جاری و حاصل ضرب سود حسابداری در نرخ(های) مالیات قابل اعمال به شرح زیر است:

۱۴۰۱/۰۹/۳۰	۱۴۰۲/۰۹/۳۰	
میلیون ریال	میلیون ریال	
۸۷۳,۹۲۶	۲,۲۱۸,۹۷۰	سود حسابداری قبل از مالیات
۲۱۸,۴۸۲	۵۵۴,۷۴۳	هزینه مالیات بر درآمد با نرخ مالیات قابل اعمال ۲۵ درصد
		اثر درآمدهای معاف از مالیات:
(۱۶۷,۱۲۵)	(۳۴۶,۸۸۹)	سود سهام و صندوق های سرمایه گذاری
(۷۸۶,۰۳۶)	(۶۱۰,۶۴۶)	سود سپرده های بانکی
(۱,۰۴۶)	(۱۳۸,۰۳۸)	سود تسعیر حسابهای ارزی
.	۲۵۲,۷۶۴	هزینه مالیات بر درآمد محاسبه شده با نرخ موثر مالیات ۲۲.۵ درصد

شرکت بیمه اتکایی آوای پارس (سهامی عام)

یادداشت های توضیحی صورت های مالی

سال مالی منتهی به ۳۰ آذر ۱۴۰۲

۲۴- سود سهام پرداختنی

یادداشت	۱۴۰۲/۰۹/۳۰	۱۴۰۱/۰۹/۳۰
مانده پرداخت نشده:	میلیون ریال	میلیون ریال
سال مالی منتهی به ۱۴۰۱/۰۹/۳۰	۶۶۸۴	۰
۱-۲۴	۶۶۸۴	۰

۱-۲۴- سود نقدی هر سهم در دوره مالی منتهی به ۱۴۰۱/۰۹/۳۰ مبلغ ۱۴۰ میلیون ریال بوده است ، مانده سود سهام پرداختنی مربوط به سهامداران حقیقی و حقوقی است که فاقد شماره حساب معتبر در سامانه سجام و نزد شرکت میباشند، همچنین امکاناتی فراهم شده است که کلیه سهامداران دارای مطالبات بتوانند از طریق سامانه پارس بانک پارسیان مبلغ سود سهام خود را دریافت نمایند:

۲۵- سایر پرداختنی ها

یادداشت	۱۴۰۲/۰۹/۳۰	۱۴۰۱/۰۹/۳۰
کوتاه مدت:	میلیون ریال	میلیون ریال
اشخاص وابسته	۴۰,۸۴۴	۴۲,۳۱۳
سایر اشخاص	۲,۹۹۲	۶,۱۲۵
۱-۲۵	۴۳,۸۳۶	۴۸,۴۳۸

۱-۲۵- سایر پرداختنی ها بر حسب ماهیت به شرح زیر است:

یادداشت	۱۴۰۲/۰۹/۳۰	۱۴۰۱/۰۹/۳۰
کوتاه مدت:	میلیون ریال	میلیون ریال
اشخاص وابسته:		
صندوق سرمایه گذاری اختصاصی بازارگردانی امید لوتوس	۳۸,۸۸۶	۰
شرکت بیمه پارسیان	۰	۳۴,۹۲۶
سرمایه گذاری آتیه پارسیس پارس	۱,۶۷۱	۳,۷۹۳
شرکت معین پارسیان پارس	۲۸۷	۰
یاری رسان تارا پارس	۰	۳,۵۹۴
جمع اشخاص وابسته	۴۰,۸۴۴	۴۲,۳۱۳
سایر اشخاص:		
حق بیمه مکسوره	۱,۶۱۷	۶۴۸
ذخیره هزینه های غیر عملیاتی	۰	۳,۷۹۰
سایر	۱,۳۷۵	۱,۶۸۷
جمع سایر اشخاص	۲,۹۹۲	۶,۱۲۵
جمع	۴۳,۸۳۶	۴۸,۴۳۸

۱-۲۵-۱- مبلغ فوق بابت ثبت های مربوط به هزینه های مشترک ساختمان محل شرکت است.

شرکت بیمه اتکایی آوای پارس (سهامی عام)  
یادداشت های توضیحی صورت های مالی  
سال مالی منتهی به ۳۰ آذر ۱۴۰۲

۲۶- ذخیره خسارت معوق - ذخیره ریسک های منقضی نشده - ذخیره حق بیمه عاید نشده

۱۴۰۲/۰۹/۳۰ - میالغ به میلیون ریال

رشته بیمه ای	ذخیره حق بیمه عاید نشده					ریسک منقضی نشده		بدهی (ذخیره) خسارت معوق				خسارت گزارش شده	خسارت واقع شده	جمع	
	جمع کل	سهم اتکایی	سهم نگهداری	جمع	سالهای آتی	دوره جاری	سهم نگهداری	سهم اتکایی	سهم نگهداری	جمع	خسارت گزارش شده				خسارت واقع شده
آتش سوزی	۹۴۲,۹۸۵	۶۶,۶۰۹	۴۴۱,۷۵۹	۵۰۸,۳۶۸	۸,۱۶۶	۵۰۰,۲۰۲	.	.	۴۳۴,۶۱۷	۴۳۴,۶۱۷	۲۰,۶۹۶	۴۱۳,۹۲۱			
باربری	۲۸۹,۹۴۲	۲۴,۹۷۸	۲۴۵,۳۴۲	۲۷۰,۳۲۰	۵۷,۸۷۳	۲۱۲,۴۴۷	.	.	۱۹,۶۲۲	۱۹,۶۲۲	۹۳۴	۱۸,۶۸۸			
حوادث	۸,۹۴۲	.	۸,۳۰۱	۸,۳۰۱	.	۸,۳۰۱	.	.	۶۴۱	۶۴۱	۳۱	۶۱۰			
بدنه اتومبیل	۱۷۶,۳۹۵	.	۱۶۷,۳۸۴	۱۶۷,۳۸۴	۱	۱۶۷,۳۸۳	.	.	۸,۹۱۱	۸,۹۱۱	۴۲۴	۸,۴۸۷			
ثالث اجباری	۱۹۶,۱۷۳	.	۱۸۳,۳۶۸	۱۸۳,۳۶۸	.	۱۸۳,۳۶۸	۱۲,۸۰۵	.	.	.	.	.			
درمان گروهی	۹۳۰,۸۸۹	.	۴۵۱,۴۷۰	۴۵۱,۴۷۰	.	۴۵۱,۴۷۰	.	.	۴۷۹,۴۱۹	۴۷۹,۴۱۹	۲۲,۸۲۹	۴۵۶,۵۹۰			
کشتی	۱۵۲,۵۴۸	۲۵,۳۷۵	۱۱۴,۴۷۳	۱۳۹,۸۴۸	.	۱۳۹,۸۴۸	.	.	۱۲,۷۰۰	۱۲,۷۰۰	۶۰۵	۱۲,۰۹۵			
مهندسی	۴۷۵,۲۷۲	۵۰,۷۵۰	۳۳۵,۴۴۸	۳۸۶,۱۹۸	۶۱,۵۷۵	۳۳۴,۶۲۳	.	.	۸۹,۰۷۴	۸۹,۰۷۴	۴,۳۴۲	۸۴,۸۳۲			
هواپیما	۲۸۹,۳۶۷	۶۹,۷۸۱	۱۶۳,۰۴۳	۲۳۲,۸۲۴	۱,۹۲۶	۲۳۰,۸۹۸	.	.	۵۰,۶۴۳	۵۰,۶۴۳	۲,۴۱۲	۴۸,۲۳۱			
نفت و انرژی	۴۸۹,۸۱۰	۸۲,۴۶۸	۳۱۲,۶۶۰	۳۹۵,۱۲۸	۲۲,۳۶۳	۳۷۲,۷۶۵	.	.	۹۴,۶۸۲	۹۴,۶۸۲	۴,۵۰۹	۹۰,۱۷۳			
مسئولیت	۴۶۹,۴۵۰	.	۴۰۶,۷۴۳	۴۰۶,۷۴۳	۱,۵۷۶	۴۰۵,۱۶۷	.	.	۶۲,۷۰۷	۶۲,۷۰۷	۲,۹۸۶	۵۹,۷۲۱			
پول	۱۰,۹۵۲	.	۱۰,۹۵۲	۱۰,۹۵۲	۱	۱۰,۹۵۱	.	.	.	.	.	.			
عمر زمانی (عمر غیر اندوخته دار)	۱۴۶,۵۷۱	.	۱۲۰,۴۵۴	۱۲۰,۴۵۴	.	۱۲۰,۴۵۴	.	.	۲۶,۱۱۷	۲۶,۱۱۷	۱,۲۴۴	۲۴,۸۷۳			
جمع	۴,۵۷۳,۲۹۶	۳۱۹,۹۶۱	۲,۹۶۱,۳۹۷	۳,۲۸۱,۳۵۸	۱۵۲,۴۸۱	۳,۱۲۷,۸۷۷	۱۲,۸۰۵	.	۱,۲۷۹,۱۳۳	۱,۲۷۹,۱۳۳	۶۰,۹۱۲	۱,۲۱۸,۲۲۱			

۱۴۰۱/۰۹/۳۰ - میالغ به میلیون ریال

رشته بیمه ای	ذخیره حق بیمه عاید نشده					ریسک منقضی نشده		بدهی (ذخیره) خسارت معوق				خسارت گزارش شده	خسارت واقع شده	جمع	
	جمع کل	سهم اتکایی	سهم نگهداری	جمع	سالهای آتی	دوره جاری	سهم نگهداری	سهم اتکایی	سهم نگهداری	جمع	خسارت گزارش شده				خسارت واقع شده
آتش سوزی	۴۴,۲۲۰	۱۹,۸۴۴	۲۴,۳۷۶	۴۴,۲۲۰	۱۲	۴۴,۲۰۸	.	.	.	.	.	.			
باربری	۱۵,۵۰۳	۷,۴۴۲	۸,۰۶۱	۱۵,۵۰۳	۲,۵۸۷	۱۲,۹۱۶	.	.	.	.	.	.			
بدنه اتومبیل	۷۳۲	.	۷۳۲	۷۳۲	.	۷۳۲	.	.	.	.	.	.			
کشتی	۱۶,۲۸۳	۷,۵۶۰	۸,۷۲۳	۱۶,۲۸۳	.	۱۶,۲۸۳	.	.	.	.	.	.			
مهندسی	۵۵,۴۹۸	۱۵,۱۲۰	۴۰,۳۷۸	۵۵,۳۹۸	۶,۵۶۹	۴۸,۹۲۹	.	.	.	.	.	.			
هواپیما	۱۹,۴۶۹	۲۰,۷۸۹	(۱,۳۲۰)	۱۹,۴۶۹	۳۴	۱۹,۴۳۵	.	.	.	.	.	.			
نفت و انرژی	۲۳,۷۴۰	۲۴,۵۶۹	(۸۲۹)	۲۳,۷۴۰	۸۰۹	۲۲,۹۳۱	.	.	.	.	.	.			
مسئولیت	۲۱۰	.	۲۱۰	۲۱۰	.	۲۱۰	.	.	.	.	.	.			
پول	۳۰۸	.	۳۰۸	۳۰۸	.	۳۰۸	.	.	.	.	.	.			
جمع	۱۷۵,۹۶۳	۹۵,۳۳۴	۸۰,۶۳۹	۱۷۵,۹۶۳	۱۰,۰۱۱	۱۶۵,۹۵۲	.	.	.	.	.	.			

شرکت بیمه اتکایی آوای پارس (سهامی عام)

یادداشت های توضیحی صورت های مالی

سال مالی منتهی به ۳۰ آذر ۱۴۰۲

۲۷- سایر ذخایر فنی

۱۴۰۱/۰۹/۳۰	۱۴۰۲/۰۹/۳۰	یادداشت
میلیون ریال	میلیون ریال	
۳۸۱۰	۲۸۴,۵۰۳	۱-۲۷ ذخیره فنی تکمیلی و خطرات طبیعی
۰	۳۸۵,۱۰۵	ذخیره مشارکت در منافع
۳۸۱۰	۶۶۹,۶۰۸	

۱-۲۷- ذخیره فنی تکمیلی و خطرات طبیعی

۱۴۰۱/۰۹/۳۰	۱۴۰۲/۰۹/۳۰	
میلیون ریال	میلیون ریال	
۱,۲۱۴	۳۴,۹۵۱	آتش سوزی
۲۶۵	۱۳,۸۸۴	باربری
۰	۷۲۱	حوادث
۳۱	۲۰,۳۳۰	بدنه اتومبیل
۰	۵۷,۸۵۵	ثالث اجباری
۰	۵۶,۷۷۷	درمان گروهی
۴۳۹	۱۲,۵۹۴	کشتی
۱,۵۷۹	۲۲,۹۱۹	مهندسی
۱۲۰	۱۲,۶۷۵	هواپیما
۱۴۰	۲۳,۴۰۲	نفت و انرژی
۹	۲۷,۸۰۳	مسئولیت
۱۳	۵۹۲	پول
۳۸۱۰	۲۸۴,۵۰۳	جمع

۲۸- ذخیره مزایای پایان خدمت کارکنان

۱۴۰۱/۰۹/۳۰	۱۴۰۲/۰۹/۳۰	
میلیون ریال	میلیون ریال	
۰	۲,۱۳۸	مانده در ابتدای دوره
۰	(۴۲۰)	پرداخت شده طی دوره
۲,۱۳۸	۴,۳۲۲	ذخیره تامین شده
۲,۱۳۸	۶,۰۴۰	مانده در پایان دوره

۲۹- سرمایه

سرمایه شرکت در ۱۴۰۲/۰۹/۳۰ مبلغ ۵,۰۰۰ میلیارد ریال، شامل ۵,۰۰۰,۰۰۰,۰۰۰ سهم ۱۰۰۰ ریالی و با نام که مبلغ ۳,۵۰۰ میلیارد ریال آن پرداخت شده و مابقی (مبلغ ۱,۵۰۰ میلیارد ریال) در تعهد صاحبان سهام می باشد. ترکیب سهامداران در تاریخ صورت وضعیت مالی به شرح زیر است:

۱۴۰۲/۰۹/۳۰				
تعداد سهام	درصد مالکیت	مبلغ پرداخت شده	مبلغ تعهد شده	جمع
۱,۰۰۰,۰۰۰,۰۰۰	۲۰٪	۷۰۰,۰۰۰	۳۰۰,۰۰۰	۱,۰۰۰,۰۰۰
۱,۰۰۰,۰۰۰,۰۰۰	۲۰٪	۷۰۰,۰۰۰	۳۰۰,۰۰۰	۱,۰۰۰,۰۰۰
۷۵۰,۰۰۰,۰۰۰	۱۵٪	۵۲۵,۰۰۰	۲۲۵,۰۰۰	۷۵۰,۰۰۰
۴۱۶,۰۱۳,۹۳۴	۸٪	۲۹۱,۲۱۰	۱۲۴,۸۰۴	۴۱۶,۰۱۳,۹۳۴
۴۰۱,۸۵۸,۶۱۴	۸٪	۲۸۱,۳۰۱	۱۲۰,۵۵۸	۴۰۱,۸۵۸,۶۱۴
۲۰۰,۱۰۰,۰۰۰	۴٪	۱۴۰,۰۷۰	۶۰,۰۳۰	۲۰۰,۱۰۰,۰۰۰
۷۹,۲۲۴,۷۰۲	۲٪	۵۵,۴۵۷	۲۳,۷۶۷	۷۹,۲۲۴,۷۰۲
۱,۱۵۲,۸۰۲,۷۵۰	۲۳.۰۶٪	۸۰۶,۹۶۲	۳۴۵,۸۴۱	۱,۱۵۲,۸۰۲,۷۵۰
۵,۰۰۰,۰۰۰,۰۰۰	۱۰۰٪	۳,۵۰۰,۰۰۰	۱,۵۰۰,۰۰۰	۵,۰۰۰,۰۰۰,۰۰۰



شرکت بیمه اتکایی آوای پارس (سهامی عام)  
یادداشت های توضیحی صورت های مالی  
سال مالی منتهی به ۳۰ آذر ۱۴۰۲

۳۰- اندوخته قانونی

در اجرای آیین نامه اندوخته های قانونی موسسات بیمه، مصوب شورای عالی بیمه، موسسات بیمه مکلفند هر سال حداقل یک بیستم از سود خالص موسسه را به عنوان اندوخته قانونی منظور نمایند. احتساب اندوخته قانونی تا رسیدن به ۱۰ درصد سرمایه موسسه الزامی است.

۱۴۰۱/۰۹/۳۰	۱۴۰۲/۰۹/۳۰	
میلیون ریال	میلیون ریال	مانده ابتدای دوره
۰	۴۳,۶۹۶	
۴۳,۶۹۶	۹۸,۳۱۰	انتقال از محل سود خالص
۴۳,۶۹۶	۱۴۲,۰۰۶	مانده پایان دوره

۳۱- اندوخته سرمایه ای

در اجرای آیین نامه اندوخته های قانونی موسسات بیمه، مصوب شورای عالی بیمه، موسسات بیمه مکلفند هر سال حداقل یک دهم از سود خالص موسسه را به عنوان اندوخته سرمایه ای منظور نمایند. احتساب اندوخته سرمایه ای تا رسیدن به ۱۰۰ درصد سرمایه موسسه الزامی است. در صورتی که اندوخته سرمایه ای به سرمایه افزوده شود کسر اندوخته مذکور تا رسیدن به ۱۰۰ درصد سرمایه جدید ضروری می باشد. در صورتی که موضوع نمودن اندوخته قانونی با توجه به نصاب تعیین شده در آیین نامه مذکور متوقف شود اندوخته سرمایه ای هر سال به حداقل پانزده درصد سود خالص افزایش خواهد یافت.

۱۴۰۱/۰۹/۳۰	۱۴۰۲/۰۹/۳۰	
میلیون ریال	میلیون ریال	مانده ابتدای دوره
۰	۸۷,۳۹۳	
۸۷,۳۹۳	۱۹۶,۶۲۱	انتقال از محل سود خالص
۸۷,۳۹۳	۲۸۴,۰۱۴	مانده پایان دوره

۳۲- سهام خزانه

۱۴۰۱/۰۹/۳۰		۱۴۰۲/۰۹/۳۰		
تعداد	میلیون ریال	تعداد	میلیون ریال	
۰	۰	۰	۰	مانده ابتدای دوره
۰	۰	۵۰۸,۱۵۶	۲۵۷,۴۰۸,۳۴۷	خرید طی دوره
۰	۰	(۷۶,۸۳۰)	(۳۷,۰۲۰,۲۱۴)	فروش طی دوره
۰	۰	۴۳۱,۳۲۶	۲۲۰,۳۸۸,۱۳۲	مانده پایان دوره

طبق ماده ۲۸ قانون رفع موانع تولید رقابت پذیر و ارتقای نظام مالی کشور، شرکت می تواند بر اساس میزان سهام شناور، تا سقف ده درصد (۱۰٪) از سهام خزانه طبق آیین نامه و دستورالعمل اجرایی خرید، نگهداری و عرضه سهام خزانه صورت میگیرد. شرکت نسبت به سهام خزانه، فاقد حق رای در مجامع بوده و حق تقدم در خرید سهام جدید را ندارد و در زمان انحلال حق دریافت هیچ گونه دارایی ندارد. به سهام خزانه در موقع تقسیم سود، سودی تعلق نمیگیرد.

شرکت بیمه اتکایی آوای پارس (سهامی عام)  
یادداشت های توضیحی صورت های مالی  
سال مالی منتهی به ۳۰ آذر ۱۴۰۲

۳۳- نقد حاصل از عملیات

۱۴۰۱/۰۹/۳۰	۱۴۰۲/۰۹/۳۰	
میلیون ریال	میلیون ریال	
۸۷۳,۹۲۶	۱,۹۶۶,۲۰۶	<b>سود خالص</b>
		<b>تعدیلات</b>
		هزینه مالیات بر درآمد
۰	۲۵۲,۷۶۴	استهلاک دارایی های ثابت مشهود و دارایی های نامشهود
۵۸۲	۵,۱۷۰	خالص افزایش در ذخیره مزایای پایان خدمت کارکنان
۲,۱۳۸	۳,۹۰۲	زیان (سود) ناشی از تسعیر یا تسویه دارایی ها و بدهی های ارزی غیر عملیاتی
(۱۴)	۱۶,۸۶۵	<b>جمع تعدیلات</b>
۲,۷۰۶	۳۷۸,۷۰۱	<b>تغییرات در سرمایه در گردش</b>
		کاهش (افزایش) مطالبات از بیمه گران و بیمه گران اتکایی
(۱۸۱,۷۵۷)	(۴,۵۹۰,۷۶۵)	کاهش (افزایش) سهم بیمه گران اتکایی
(۹۵,۳۲۴)	(۲۲۴,۶۳۷)	کاهش (افزایش) سایر دریافتی های عملیاتی و پیش پرداختها
(۷۱,۲۹۵)	(۲۹۸,۴۴۱)	افزایش (کاهش) بدهی به بیمه گران و بیمه گران اتکایی
۹۱,۷۴۳	۲۲۶,۴۸۵	افزایش (کاهش) سایر پرداختی های عملیاتی
۴۸,۴۳۸	(۴۶۰۲)	سرمایه گذاری در اوراق بهادار و سپرده های بانکی
(۳,۸۷۶,۵۳۰)	(۱,۴۷۲,۵۳۴)	افزایش (کاهش) بدهی (ذخیره) خسارت معوق
۰	۱,۲۷۹,۱۳۳	افزایش (کاهش) ذخیره ریسک های منقضى نشده
۰	۱۲,۸۰۵	افزایش (کاهش) حق بیمه عاید نشده
۱۷۵,۹۶۳	۳,۱۰۵,۳۹۵	افزایش (کاهش) ذخیره فنی تکمیلی و خطرات طبیعی
۳,۸۱۰	۶۶۵,۷۹۸	<b>جمع تغییرات در سرمایه در گردش</b>
(۳,۹۰۴,۹۵۲)	(۱,۳۰۱,۳۶۳)	<b>نقد حاصل از عملیات</b>
(۳,۰۲۸,۳۲۰)	۹۴۳,۵۴۴	

۳۴- مدیریت سرمایه و ریسک ها

شرکت بیمه اتکایی آوای پارس به عنوان یک پذیرنده ریسک در بازار بیمه بر اساس آیین نامه ۹۳ مصوب شورای عالی بیمه مبنی بر اجرای اصول حاکمیت شرکتی دارای کمیته ریسک است. کمیته ریسک شرکت بر اساس موازین تعیین شده از طریق مدیریت ریسک، ریسک های شرکت را پایش نموده و استراتژی مدیریت ریسک و کنترل های داخلی لازم را ارایه می نماید که توسط مدیریت حسابرسی و کمیته حسابرسی شرکت از اجرای صحیح آن اطمینان حاصل می شود. برای حفاظت و افزایش منافع ذینفعان، کمیته ریسک همواره مراقبت می نماید که رابطه منطقی بین سرمایه شرکت و ریسک های پذیرفته شده برقرار باشد. گزارش محاسبات مجموع ریسک های پذیرفته شرکت در مقایسه با سرمایه از طریق روش های تعیین شده در آیین نامه ۶۹ مصوب شورای عالی بیمه بر اساس آخرین صورت های مالی حسابرسی شده به عنوان گزارش توانگری شرکت توسط هیات مدیره تهیه و پس از اظهار نظر حسابرس قانونی به تایید بیمه مرکزی خواهد رسید.

سیاست های لازم توسط کمیته ریسک تهیه و توسط هیات مدیره برای اعمال به تصویب خواهد رسید.

کمیته مدیریت ریسک، ساختار ریسک ها و تناسب آن با سرمایه شرکت را مطابق برنامه تنظیم شده و حداقل هر شش ماه یکبار بررسی میکند.

## شرکت بیمه اتکایی آوای پارس (سهامی عام)

### یادداشت های توضیحی صورت های مالی

سال مالی منتهی به ۳۰ آذر ۱۴۰۲

#### ۳۴- توانگری مالی:

محاسبه توانگری مالی شرکت بیمه اتکایی آوای پارس طبق آیین نامه شماره ۶۹

نوع ریسک	حسابرسی شده (میلیون ریال)
مقدار ریسک سال مالی منتهی به ۱۴۰۲/۰۹/۳۰	
ریسک صدور بیمه نامه R۱	۲,۹۲۲,۰۳۷
ریسک بازاری R۲	۱۲۱,۲۹۷
ریسک اعتباری R۳	۱۳۰,۷۱۲
ریسک نقدینگی R۴	۰
ریسک کل (سرمایه الزامی) RBC	۲,۹۲۷,۴۷۳
مازاد بیمه گر (سرمایه موجود)	۵,۲۳۵,۹۲۹
نسبت توانگری مالی (درصد) SMR	۱۷۹%

لازم به ذکر است سطح توانگری سال مالی ۱۴۰۱ شرکت بیمه اتکایی آوای پارس توسط بیمه مرکزی ج.ا.ی بررسی و نسبت توانگری معادل ۲۲۵۱۵٪ تعیین و تاییدیه سطح شرکت بیمه اتکایی آوای پارس در سطح یک توانگری صادر شده است.

بر اساس آیین نامه شماره ۶۹، انواع ریسک هایی که یک موسسه بیمه با آن ها مواجه است به شرح ذیل می باشد:

#### ۳۴-۱-۱- ریسک بیمه گری:

ریسک هایی است که موسسه بیمه به دلیل صدور بیمه نامه و قبولی اتکایی با آن مواجه است.

#### ۳۴-۱-۲- ریسک بازار:

شامل ریسک هایی می شود که موسسه بیمه به دلیل نوسان قیمت در بازار با آن مواجه است.

#### ۳۴-۱-۳- ریسک اعتبار:

ریسک هایی را در بر می گیرد که موسسه بیمه به دلیل احتمال عدم انجام تعهدات مالی توسط طرف های معامله خود با آن مواجه است.

#### ۳۴-۱-۴- ریسک نقدینگی:

ریسک هایی که موسسه بیمه به دلیل عدم کفایت دارایی های جاری جهت ایفای تعهداتش با آن مواجه است.

کمیته مدیریت ریسک شرکت که بر اساس آیین نامه ۹۳ مصوب شورای عالی بیمه با ریاست یکی از اعضاء هیأت مدیره و حضور کارشناسان ریسک، فنی بیمه و مالی تشکیل شده است، خدماتی برای دسترسی هماهنگ به بازارهای مالی داخلی و بین المللی نظارتی و مدیریت ریسک های مالی مربوط به عملیات شرکت از طریق گزارش های ریسک داخلی مطابق آیین نامه ۶۹ مصوب شورای عالی بیمه که آسیب پذیری را بر حسب درجه و اندازه ریسک ها تجزیه و تحلیل می کند ارائه می کند. این ریسک ها شامل ریسک بازار (شامل ریسک نرخ ارز و ریسک سایر قیمت ها)، ریسک اعتباری و ریسک نقدینگی می باشد که مطابق گزارش توانگری شرکت تقویم و هرساله گزارش می شود. کمیته مدیریت ریسک شرکت که بر ریسک ها و سیاست های اجرا شده نظارت می کند تا آسیب پذیری از ریسک ها را کاهش دهد، به صورت فصلی به هیأت مدیره گزارش می دهد.

شرکت به دنبال حداقل کردن اثرات این ریسکها از طریق انتقال ریسک های بیمه به بیمه گران اتکایی، اجرای کنترل داخلی مناسب و سایر دستورالعمل های مدیریت ریسک

#### ۳۴-۲- ظرفیت نگهداری ریسک

طبق مصوبات شورای عالی بیمه، حداکثر ظرفیت نگهداری مجاز موسسه بیمه از هر بیمه نامه یا هر ریسک معادل بیست درصد مبلغ سرمایه موجود (موضوع بند ۱۰ ماده (۱) آیین نامه نحوه محاسبه و نظارت بر توانگری مالی موسسات بیمه) پس از کسر ذخیره فنی تکمیلی و خطرات طبیعی کلیه رشته های بیمه ای از بدهی ها می باشد. صدور بیمه نامه برای ریسک هایی که مبلغ آن ها بیش از حد نگهداری موسسه بیمه باشد، صرفاً در صورتی مجاز است که موسسه بیمه برای بخش مازاد آن پوشش اتکائی تحصیل نموده باشد.

شرکت بیمه اتکایی آوای پارس (سهامی عام)  
یادداشت های توضیحی صورت های مالی  
سال مالی منتهی به ۳۰ آذر ۱۴۰۲

۳۵- تعهدات، بدهیهای احتمالی و داراییهای احتمالی

۳۵-۱- شرکت فاقد تعهدات سرمایه‌ای ناشی از قراردادهای منعقد و مصوب در تاریخ صورت وضعیت مالی می باشد.

۳۵-۲- شرکت فاقد بدهیهای احتمالی و بدهیهای موضوع ماده ۲۳۵ اصلاحیه قانون تجارت است.

۳۶- رویدادهای بعد از تاریخ صورت وضعیت مالی

بعد از تاریخ صورت وضعیت مالی تا تاریخ تائید صورت های مالی ، وقایع با اهمیتی که مستلزم تعدیل اقلام صورت های مالی سال مورد گزارش باشد به وقوع نپیوسته است .

۳۷- معاملات با اشخاص وابسته

۳۷-۱- معاملات انجام شده با اشخاص وابسته طی دوره مالی مورد گزارش:

(مبالغ به میلیون ریال)

شرح	نام شخص وابسته	نوع وابستگی	مشمول ماده ۱۲۹	قرارداد بازرگردانی	قراردادهای اتکایی قبولی	پرداخت مخارج	فروش دارایی ثابت	کارمزد ارائه خدمات
سهمداران دارای نفوذ قابل ملاحظه سایر اشخاص وابسته	شرکت آتیه پارسیس پارس	سهمدار و عضو هیئت مدیره مشترک	بله	۰	۰	۱,۶۹۴	۰	۰
	شرکت بیمه پارسیان	سهمدار	خیر	۰	۴,۰۲۶,۹۳۵	۰	۱۴,۹۰۰	۰
	شرکت معین پارسیان	شرکت هم گروه	خیر	۰	۰	۰	۰	۰
	شرکت کارگزاری پارسیان	شرکت هم گروه	خیر	۰	۰	۰	۰	۳,۲۱۲
	صندوق بازرگردانی امید لوتوس پارسیان	شرکت هم گروه	خیر	۴۰۰,۰۰۰	۰	۰	۰	۰
<b>جمع کل</b>								
				۰	۴,۰۲۶,۹۳۵	۱,۶۹۴	۱۴,۹۰۰	۳,۲۱۲

۳۷-۲- معاملات صورت گرفته با اشخاص وابسته با شرایط حاکم بر معاملات حقیقی تفاوت با اهمیتی نداشته است.

۳۷-۲- مانده حساب های نهایی اشخاص وابسته به شرح زیر است:

(مبالغ به میلیون ریال)

شرح	نام شخص وابسته	سایر دریافتنی ها	مطالبات از بیمه‌گران و بیمه‌گران اتکایی	سایر پرداختنی ها	خالص		
					طلب	بدهی	
سهمداران دارای نفوذ قابل ملاحظه	شرکت آتیه پارسیس پارس	۵۸,۴۰۰	۰	۱,۶۷۱	۵۸,۴۰۰	۱,۶۷۱	
سایر اشخاص وابسته	شرکت بیمه پارسیان	۰	۳,۱۵۵,۰۷۷	۰	۳,۱۵۵,۰۷۷	۰	
	شرکت معین پارسیان	۰	۰	۲۸۷	۰	۲۸۷	
	صندوق بازرگردانی امید لوتوس پارسیان	۰	۰	۳۸,۸۸۶	۰	۳۸,۸۸۶	
<b>جمع کل</b>							
		۵۸,۴۰۰	۳,۱۵۵,۰۷۷	۴۰,۸۴۴	۳,۲۱۳,۴۷۷	۱,۹۵۸	

## شرکت بیمه اتکایی آوای پارس (سهامی عام)

### یادداشت های توضیحی صورت های مالی

سال مالی منتهی به ۳۰ آذر ۱۴۰۲

#### ۳۷- سود انباشته در پایان سال

تخصیص سود انباشته پایان سال در موارد زیر موکول به تصویب مجمع عمومی عادی صاحبان سهام میباشد:

مبلغ
میلیون ریال
۱۹۶۶۲۱
پیشنهاد هیئت مدیره:
سود سهام پیشنهادی هیئت مدیره
۱,۵۰۰,۰۰۰

تکالیف قانونی (طبق ماده ۹۰ اصلاحیه قانون تجارت):

تقسیم حداقل ۱۰ درصد سود خالص

پیشنهاد هیئت مدیره:

سود سهام پیشنهادی هیئت مدیره

#### ۳۸- وضعیت ارزی

درهم	یورو	دلار آمریکا	یادداشت
۰	۷۱۷,۲۰۹	۱۶۷,۰۶۷	۱۶ موجودی نقد
۹,۵۱۱	۱,۰۵۰,۲۱۳	۷۹۰,۹۵۶	۱۷ مطالبات از بیمه‌گران و بیمه‌گران اتکایی
۹,۵۱۱	۱,۷۶۷,۴۲۲	۹۵۸,۰۲۳	جمع دارایی های پولی ارزی
۰	۱۸۱,۱۱۸	۱۰,۱۶۵	۲۲ بدهی به بیمه‌گران و بیمه‌گران اتکایی
۹,۵۱۱	۱,۹۴۸,۵۴۰	۹۶۸,۱۸۸	خالص دارایی ها (بدهی ها) پولی ارزی در تاریخ ۱۴۰۲/۰۹/۳۰
۰	۹,۷۲۳	۲۱,۲۳۸	خالص دارایی ها (بدهی ها) پولی ارزی در تاریخ ۱۴۰۱/۰۹/۳۰

۳۸-۱- ارزش حاصل از اتکایی قبولی و ارائه خدمات و ارزش مصرفی برای خدمات و سایر پرداخت ها طی سال مورد گزارش به شرح زیر است:

مبلغ	یورو	دلار آمریکا	حق بیمه قبولی
درهم			
۱۱,۳۷۰	۱,۳۷۰,۹۳۱.۵۵	۹۰۷,۷۴۳.۳۲	کارمزد قبولی
۱,۷۰۵.۵۷	۱۳۳,۵۲۱.۱۳	۱۲۶,۶۹۰.۸۷	

#### ۳۹- تجزیه سنی مطالبات

محاسبات ذخیره مطالبات مشکوک الوصول بر اساس آیین نامه شماره ۱۰۱ مصوب شورای عالی بیمه :

شرح	مطالبات حق بیمه	سایر مطالبات بیمه ای	مطالبات غیر بیمه ای	جمع کل مطالبات
	میلیون ریال	میلیون ریال	میلیون ریال	میلیون ریال
ناخالص مطالبات طبقه چهارم	۰	۰	۰	۰
ناخالص مطالبات طبقه سوم	۰	۰	۰	۰
ناخالص مطالبات طبقه دوم	۰	۰	۰	۰
ناخالص مطالبات طبقه اول	۰	۰	۰	۰
ناخالص مطالبات از عملکرد طبقه جاری	۴,۷۷۲,۵۲۲	۰	۲۵۴,۸۶۶	۵,۰۲۷,۳۸۸
جمع ناخالص (مانده مطالبات طبق صورتهای مالی)	۴,۷۷۲,۵۲۲	۰	۲۵۴,۸۶۶	۵,۰۲۷,۳۸۸
کسر میشود: ذخیره مطالبات	۰	۰	۰	۰
جمع خالص (مانده مطالبات طبق صورتهای مالی)	۴,۷۷۲,۵۲۲	۰	۲۵۴,۸۶۶	۵,۰۲۷,۳۸۸
یادداشت شماره	۱۷		۱۸	

تهران، خیابان شهید بهشتی، خیابان سهند، نیش کوچه کوروش، شماره ۸

کدپستی: ۱۵۵۹۷۳۴۹۱۳ تلفن: ۸۶۱۲۱۸۶۶-۸۶۱۲۰۹۴۶-۸۶۱۲۱۱۴۲

**No.8,Corner of Kourosh,sahand St,Shahid beheshti St.,1559734913 Tehran,Iran.**

**Tel:(+9821)86121866-86120946-86121142**

**[www.avaparsre.com](http://www.avaparsre.com)**